



Reportistica

**REPORT MENSILE PRODUZIONE IMPIANTI COMUNE DI
MADRUZZO (TN)**

ATTIVITA' DI MONITORAGGIO:

Report – mese di febbraio

Anno 2025

Sommario

1. Premessa.....	3
2. Caratteristiche degli impianti	3
3. Rilevazione dati.....	4
4. Analisi dati: produzione degli impianti fotovoltaici	4
4.1.1 Casa Sociale di Madruzzo	5
4.1.2 Magazzino Calavino	6
4.1.3 Ex Scuola Elementare di Lasino	7
4.1.4 Municipio di Lasino	8
4.1.5 Ex Municipio di Lasino.....	9
4.1.6 Malga Lagolo	10
4.1.7 Teatro di Pergolese.....	11
4.1.8 Casa Sociale di Pergolese	12
4.1.9 CRM Lasino	13

1. Premessa

Nel presente documento vengono riassunti i principali dati relativi alla produzione di energia da parte degli impianti fotovoltaici di proprietà del Comune di Madruzzo (TN).

L'obiettivo dell'attività di monitoraggio è:

- verificare il corretto funzionamento degli impianti;
- rilevare le quantità di energia prodotta.

2. Caratteristiche degli impianti

Presso il Comune di Madruzzo (TN) sono installati i seguenti impianti:

Tabella 1: riepilogo impianti installati

LOCALITÀ	DENOMINAZIONE	POTENZA TOTALE [kW _p]
Madruzzo	Casa Sociale	5,90
Lasino	Ex Scuola Elementare	13,08
Lasino	Municipio Lasino	11,68
Lasino	Ex Municipio Lasino	9,60
Lasino	CRM	47,25
Lagolo	Malga di Lagolo	5,12
Pergolese	Teatro	19,62
Pergolese	Casa Sociale	3,20
Calavino	Magazzino	14,40

3. Rilevazione dati

I dati riportati nella presente relazione fanno riferimento al periodo di registrazione compreso tra il 01/02/2025 e il 28/02/2025.

L'attività di monitoraggio effettuata sulla totalità degli impianti attivati ha previsto la rilevazione di:

- giorni di funzionamento;
- energia prodotta dall'impianto fotovoltaico espressa in kWh.

Nella tabella 2 a seguire è riepilogata la situazione rilevata per l'intervallo di date menzionato e per i nove impianti installati.

TABELLA 2: riepilogo monitoraggio dati

Impianti installati	Impianti monitorati	Impianti con monitoraggio non attivo
9	9	0

4. Analisi dati: produzione degli impianti fotovoltaici

L'analisi di produzione degli impianti ha tenuto conto esclusivamente dei dati di produzione relativi alle unità con monitoraggio attivo (non sono noti i valori di energia effettivamente prodotta registrati dai contatore di produzione del gestore di rete).

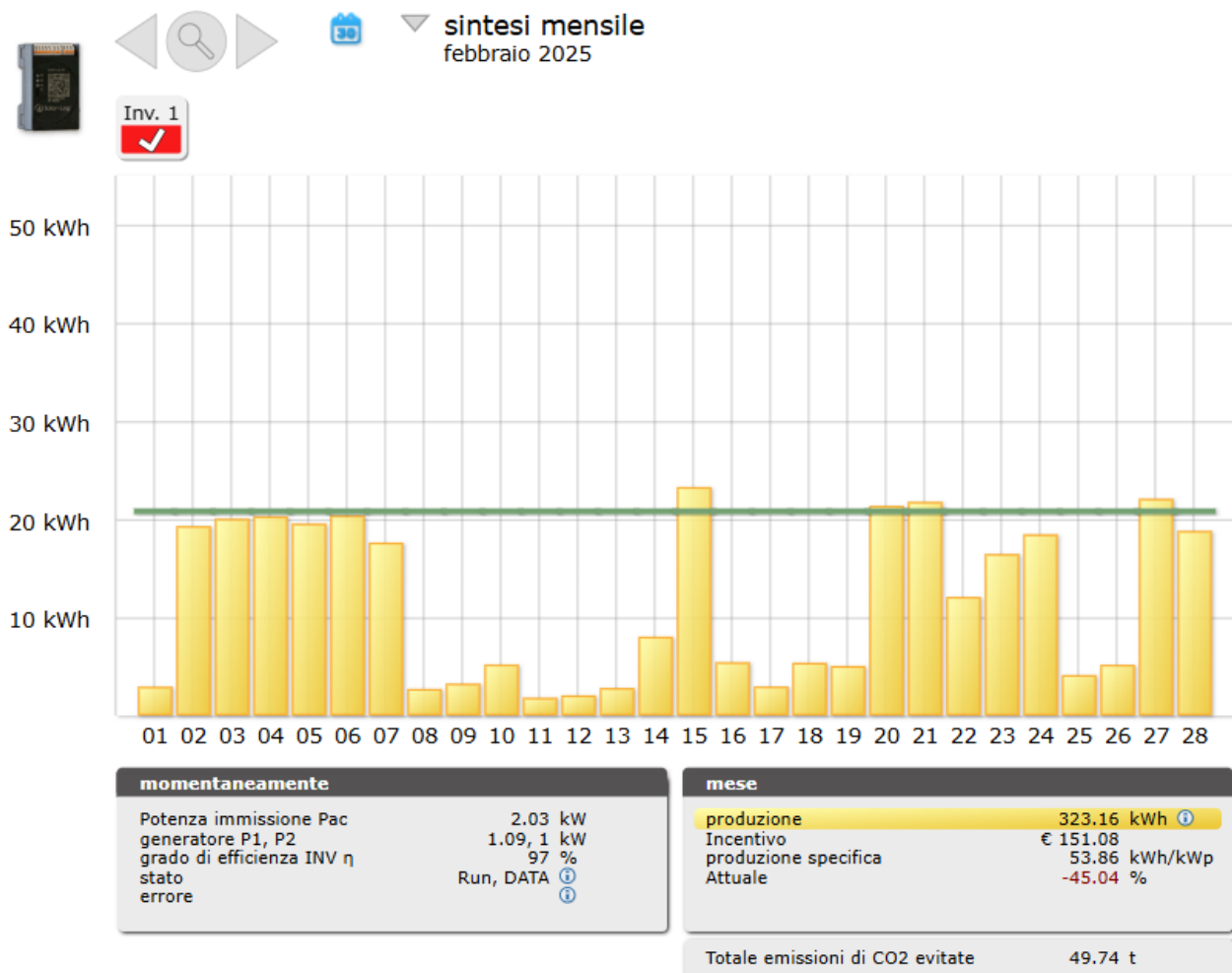
I dati per la valutazione economica riguardanti gli incentivi sono stati rilevati dai monitoraggi stessi.

4.1.1 Casa Sociale di Madruzzo

Durante il mese di febbraio 2025 l'impianto ha prodotto con continuità ed il sistema di monitoraggio ha registrato i dati di produzione corrispondenti.

Il monitoraggio dell'impianto fotovoltaico "Casa Sociale" ha fatto registrare - nel periodo in esame e per i giorni di rilevamento dati - una produzione media giornaliera di circa 11,5kWh/gg circa. La distribuzione dell'energia prodotta/giorno dall'impianto è risultata la seguente:

Grafico "Casa Sociale Madruzzo"



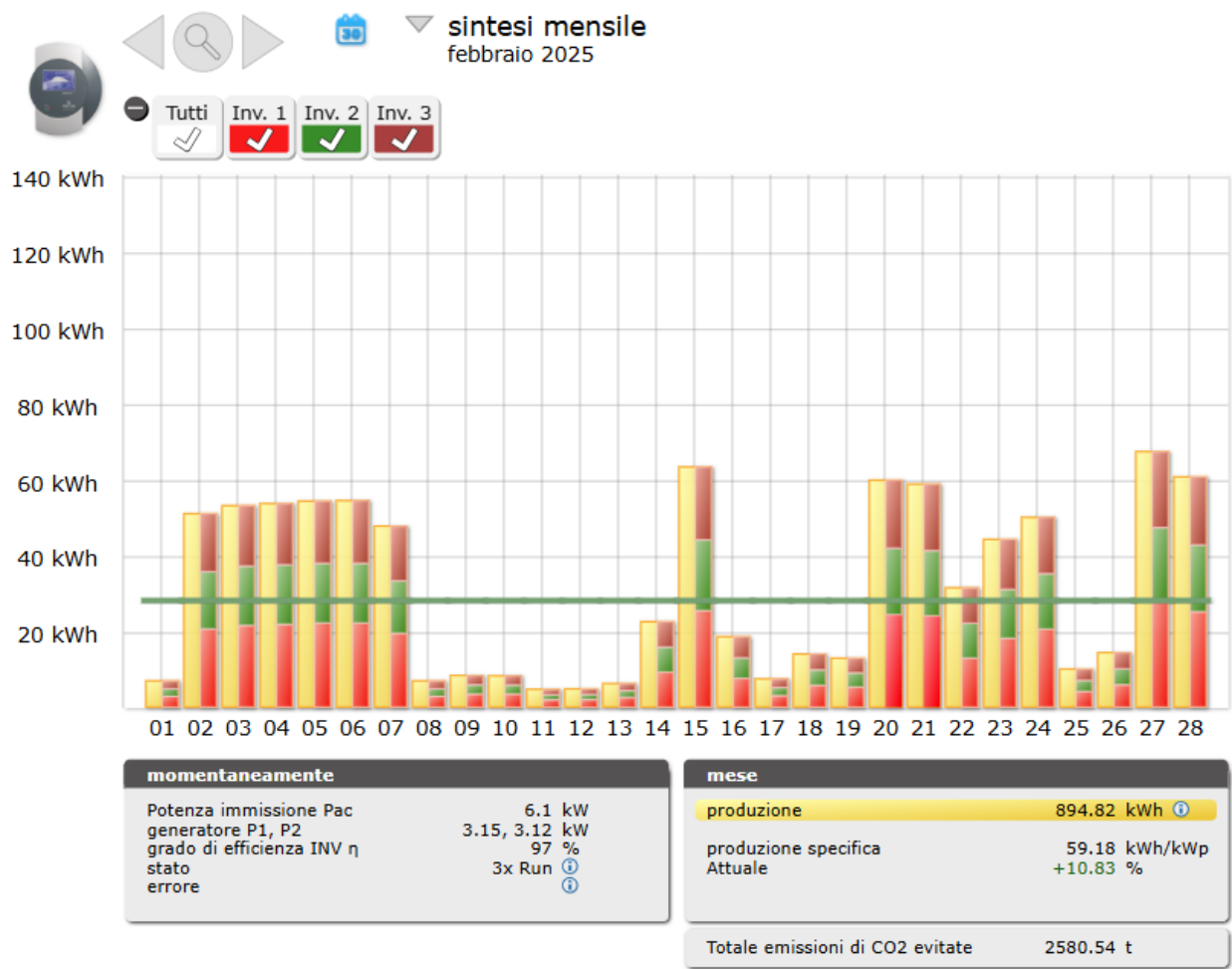
La produzione mensile ammonta a circa 320kWh per un incentivo approssimativamente pari a 150 Euro.

4.1.2 Magazzino Calavino

L'impianto ha funzionato regolarmente durante l'intero mese di febbraio 2025 con corretta registrazione dei dati di produzione.

L'impianto fotovoltaico "Magazzino Calavino" ha fatto registrare, nel periodo analizzato e nelle giornate di funzionamento, una produzione media giornaliera di circa 32kWh/gg. La distribuzione dell'energia prodotta/giorno dall'impianto è risultata la seguente:

grafico "Magazzino Calavino"



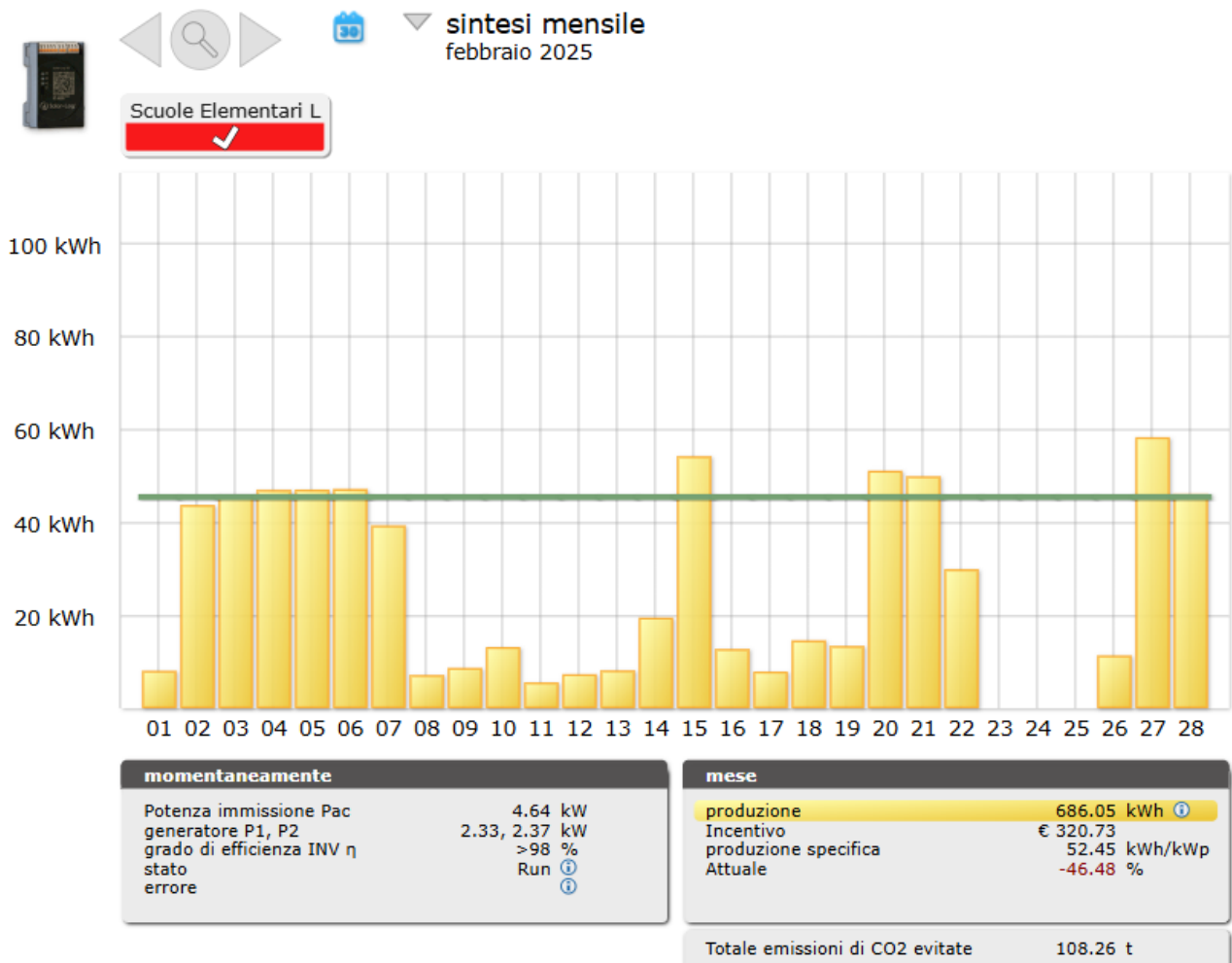
La produzione di energia totale è stata di 900kWh circa.

4.1.3 Ex Scuola Elementare di Lasino

L'impianto ha subito un'interruzione della produzione dal giorno 23 compreso al giorno 26 ore 9:30 circa. La causa è stata lo scatto dell'interruttore lato AC.

Nel periodo di funzionamento del monitoraggio la produzione giornaliera media è stata di circa 27,4kWh/gg.

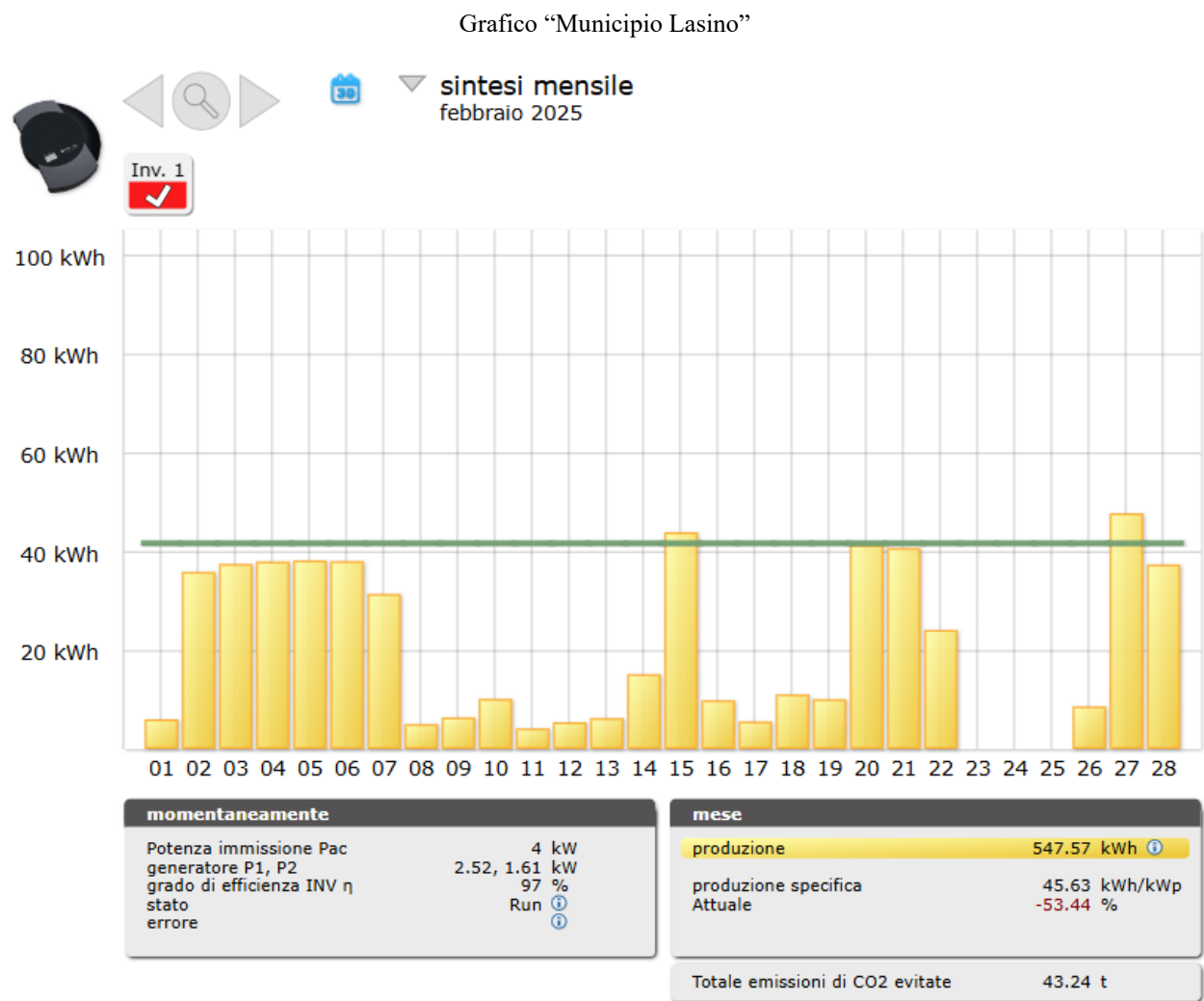
Grafico "Ex Scuola Elementare" Lasino



La produzione registrata dal monitoraggio è pari a circa 690kWh per un incentivo prossimo ai 320€.

4.1.4 Municipio di Lasino

Nel corso del mese di febbraio l’impianto ha subito un’interruzione della produzione dal giorno 23 compreso al giorno 26 ore 10:00 circa. La causa è stata lo scatto dell’interruttore lato AC. L’impianto fotovoltaico ha fatto registrare nel periodo analizzato una produzione media giornaliera di ca. 21,9kWh/gg. La distribuzione dell’energia prodotta/giorno dall’impianto è risultata la seguente:

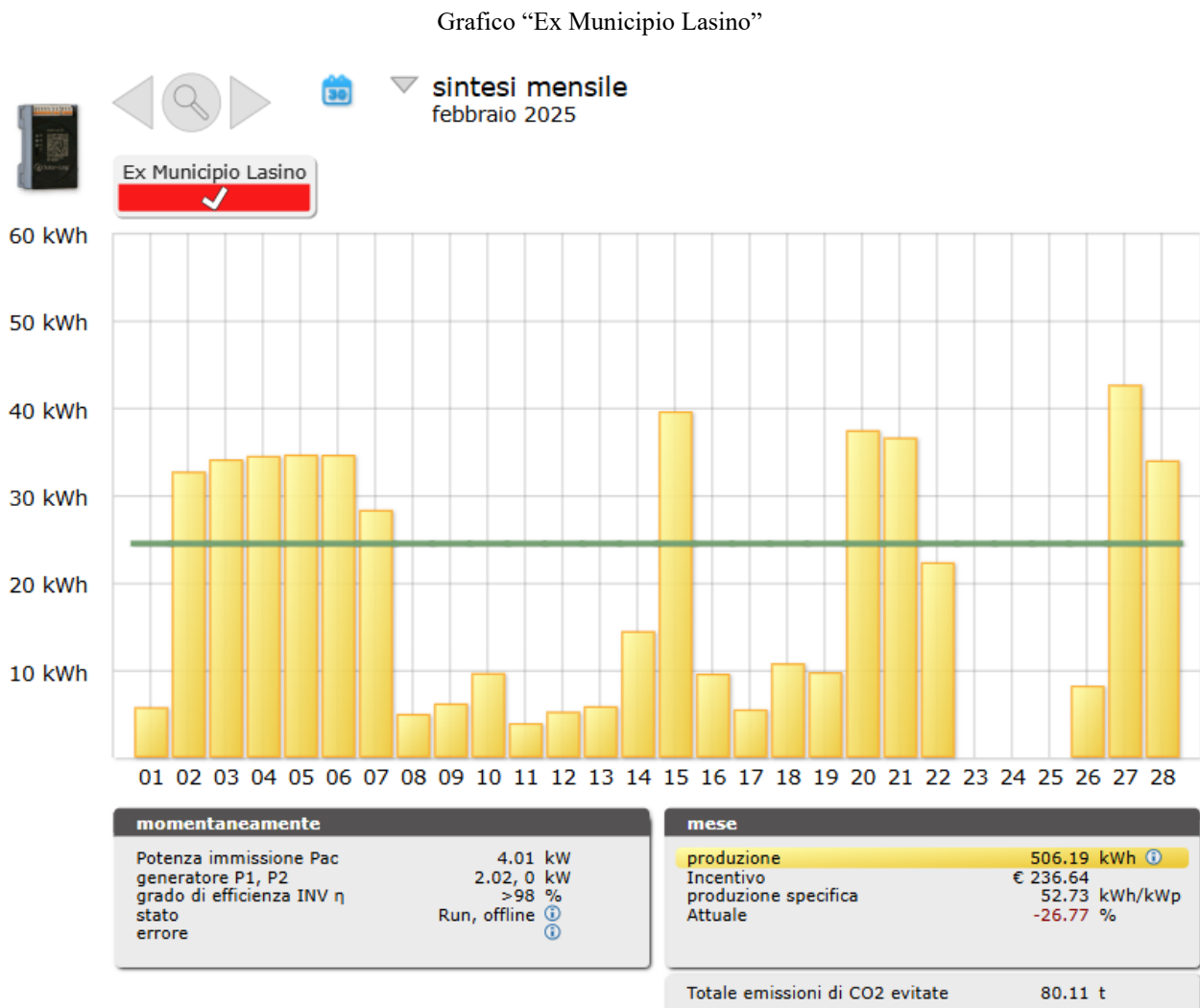


La produzione di energia totale è stata di 550kWh circa.

4.1.5 Ex Municipio di Lasino

L'impianto fotovoltaico "Ex Municipio" di Lasino nel corso del mese di febbraio ha subito un'interruzione della produzione dal giorno 23 compreso al giorno 26 ore 9:45 circa. La causa è stata lo scatto dell'interruttore lato AC.

La produzione media giornaliera – nei giorni di attività - è stata pari a circa 20,2kWh/gg.

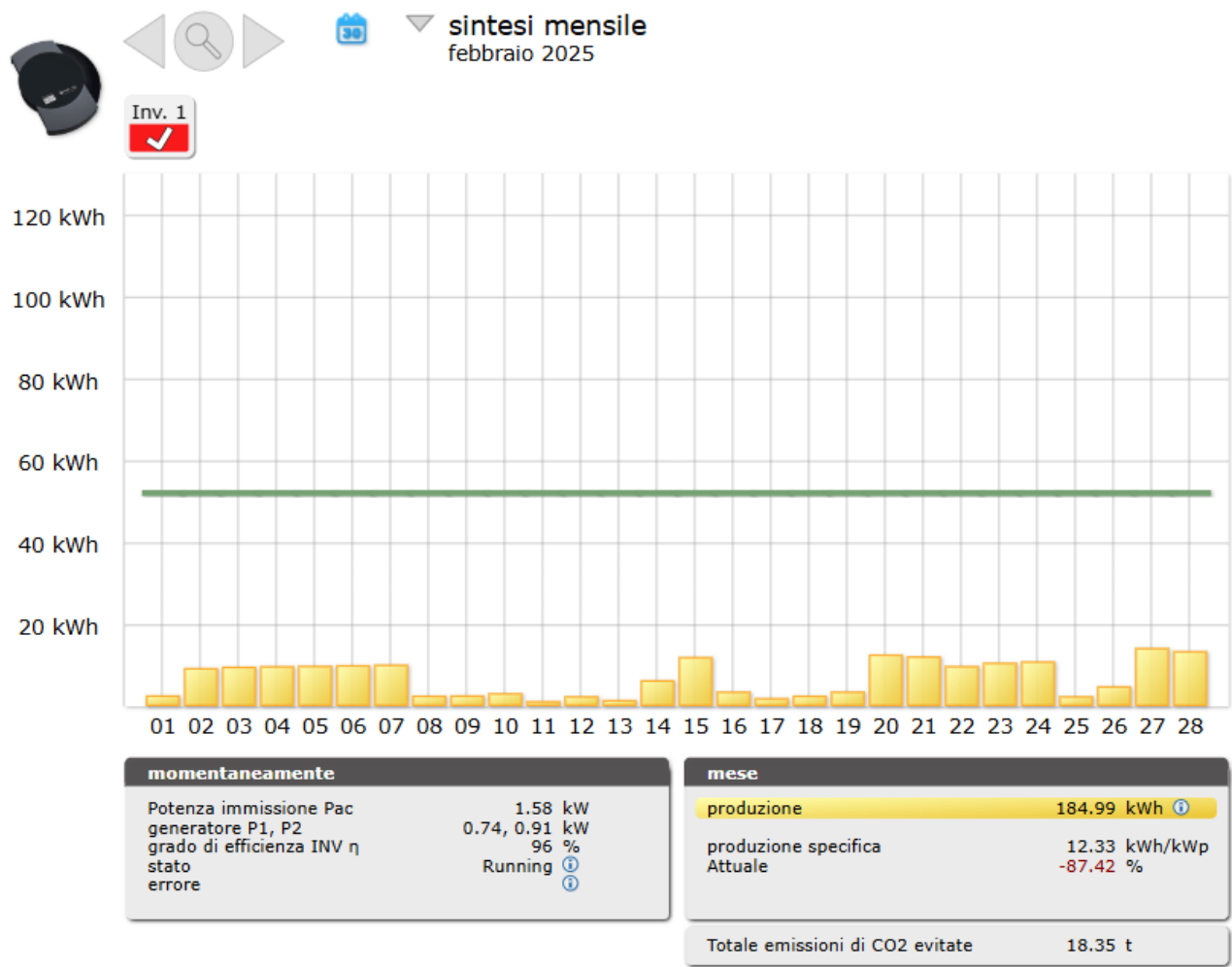


La produzione di energia totale registrata è stata di circa 500kWh con un incentivo ad essa associato per €230 circa.

4.1.6 Malga Lagolo

L’impianto fotovoltaico denominato “Malga Lagolo” ha funzionato regolarmente nel corso del mese di febbraio 2025, così come la relativa raccolta: nel periodo di disponibilità dati, la produzione media giornaliera, è stata di circa 6,6kWh/giorno.

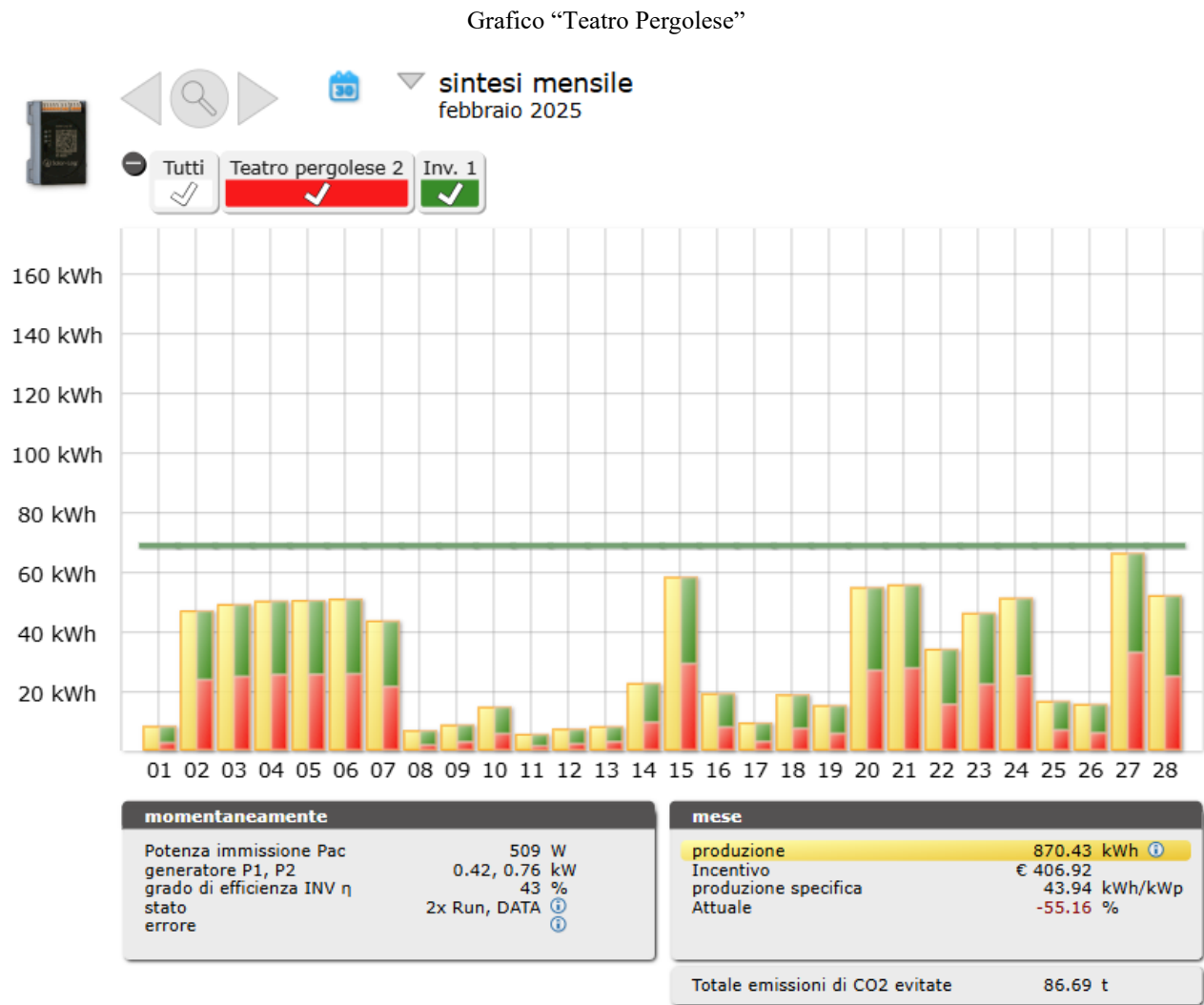
Grafico “Malga Lagolo”



La produzione mensile registrata è stata pari a circa 185kWh.

4.1.7 Teatro di Pergolese

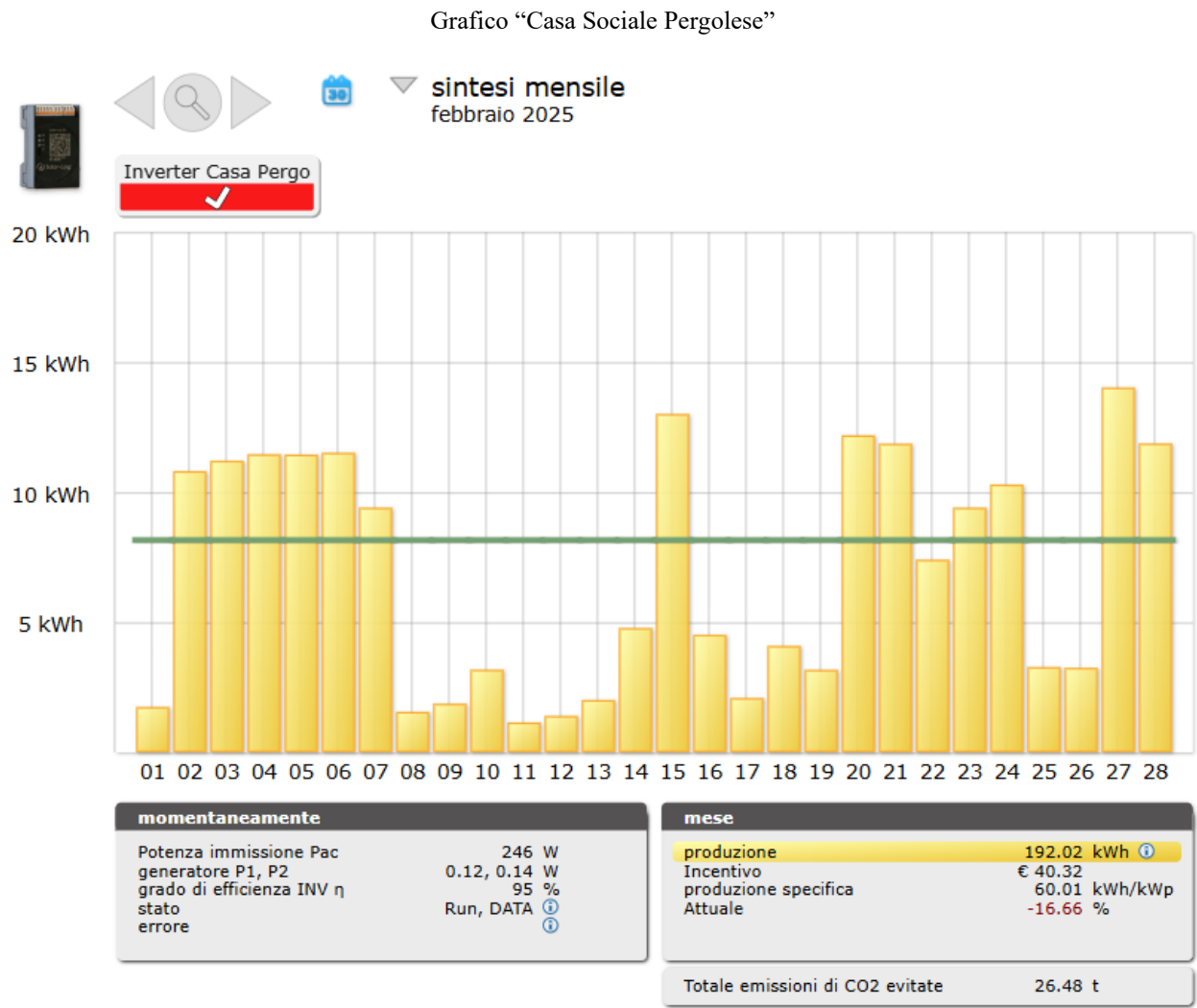
L'impianto "Teatro di Pergolese" ha funzionato regolarmente nel corso del mese di febbraio 2025.



La produzione nel mese, al netto di eventuali giorni di fermo, è stata pari a ca. 870 kWh, con media giornaliera di ca. 31,1kWh/gg ed incentivo mensile stimato in 400 Euro circa.

4.1.8 Casa Sociale di Pergolese

L'impianto fotovoltaico "Casa Sociale" di Pergolese ha funzionato regolarmente nell'intero mese di febbraio 2025, così come la relativa raccolta dati. La produzione media giornaliera è stata di circa 6,9kWh/giorno. La distribuzione dell'energia prodotta/giorno dall'impianto è risultata la seguente:



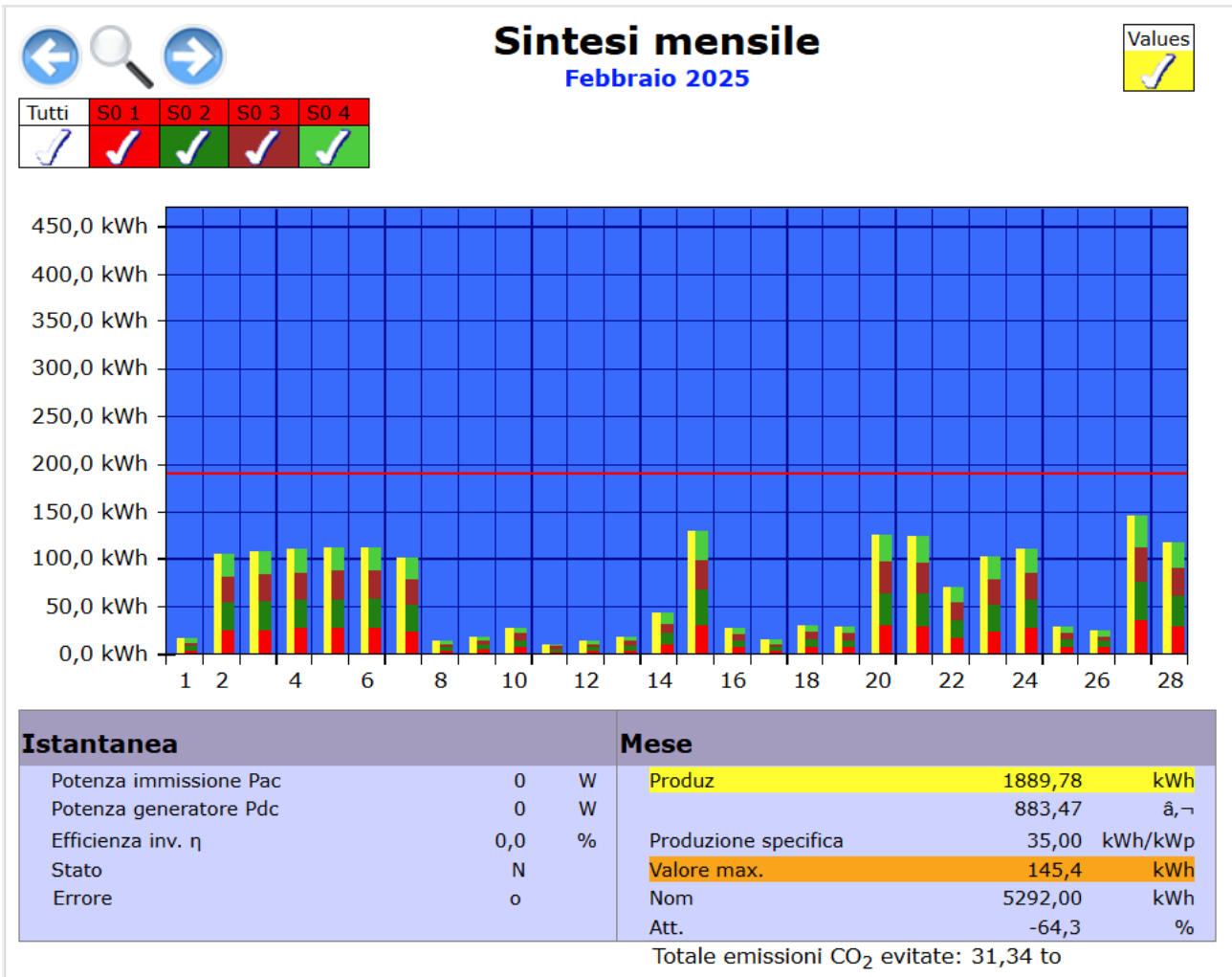
La produzione di energia totale è stata di circa 190kWh con un corrispondente incentivo per €40 circa.

4.1.9 CRM Lasino

L’impianto fotovoltaico installato in periferia dell’abitato di Lasino e denominato “CRM Lasino” ha funzionato regolarmente nel periodo considerato.

La produzione media giornaliera nel periodo di raccolta dati è di circa 67,5kWh/gg. La distribuzione dell’energia prodotta/giorno dall’impianto è risultata la seguente:

Grafico “CRM Lasino”



La produzione di energia totale, rilevata dal sistema di monitoraggio, è stata di 1890kWh circa.

Luogo e Data

Vallelaghi (TN), 01/03/2025

Firma
SOLEWATT srl
via Villa Alta, 10 - 38096 Vallelaghi (TN)
P. I. e C.F. 02057630226
Iscr. Reg. Imp. CCIAA di Trento
R.E.A. - 197470