



Reportistica

**REPORT MENSILE PRODUZIONE IMPIANTI COMUNE DI
MADRUZZO (TN)**

ATTIVITA' DI MONITORAGGIO:

Report – Mese di Febbraio

Anno 2022

Sommario

1. Premessa.....	3
2. Caratteristiche degli impianti.....	3
3. Rilevazione dati.....	4
4. Analisi dati: produzione degli impianti fotovoltaici.....	4
4.1.1 Casa Sociale di Madruzzo.....	5
4.1.2 Magazzino Calavino.....	6
4.1.3 Ex Scuola Elementare di Lasino.....	8
4.1.4 Municipio di Lasino.....	9
4.1.5 Ex Municipio di Lasino.....	10
4.1.6 Malga Lagolo.....	11
4.1.7 Teatro di Pergolese.....	12
4.1.8 Casa Sociale di Pergolese.....	13
4.1.9 CRM Lasino.....	14

1. Premessa

Nel presente documento vengono riassunti i principali dati relativi alla produzione di energia da parte degli impianti fotovoltaici di proprietà del Comune di Madruzzo (TN).

L'obiettivo dell'attività di monitoraggio è:

- verificare il corretto funzionamento degli impianti;
- rilevare le quantità di energia prodotta.

2. Caratteristiche degli impianti

Presso il Comune di Madruzzo (TN) sono installati i seguenti impianti:

Tabella 1: riepilogo impianti installati

LOCALITÀ	DENOMINAZIONE	POTENZA TOTALE [kW _p]
Madruzzo	Casa Sociale	5.90
Lasino	Ex Scuola Elementare	13.08
Lasino	Municipio Lasino	11.68
Lasino	Ex Municipio Lasino	9.60
Lasino	CRM	47.25
Lagolo	Malga di Lagolo	5.12
Pergolese	Teatro	19.62
Pergolese	Casa Sociale	3.20
Calavino	Magazzino	14,40

3. Rilevazione dati

I dati riportati nella presente relazione fanno riferimento al periodo di registrazione compreso tra il 01/02/2022 e la data del 28/02/2022.

L'attività di monitoraggio effettuata sulla totalità degli impianti attivati ha previsto la rilevazione di:

- giorni di funzionamento;
- energia prodotta dall'impianto fotovoltaico espressa in kWh.

Nella tabella 2 a seguire è riepilogata la situazione rilevata per l'intervallo di date menzionato e per i nove impianti installati; nove risultano monitorati a partire dal mese di giugno.

TABELLA 2: riepilogo monitoraggio dati

Impianti installati	Impianti monitorati	Impianti con monitoraggio non funzionante
9	9	0

4. Analisi dati: produzione degli impianti fotovoltaici

L'analisi di produzione degli impianti ha tenuto conto esclusivamente dei dati relativi alle nove unità con monitoraggio attivo.

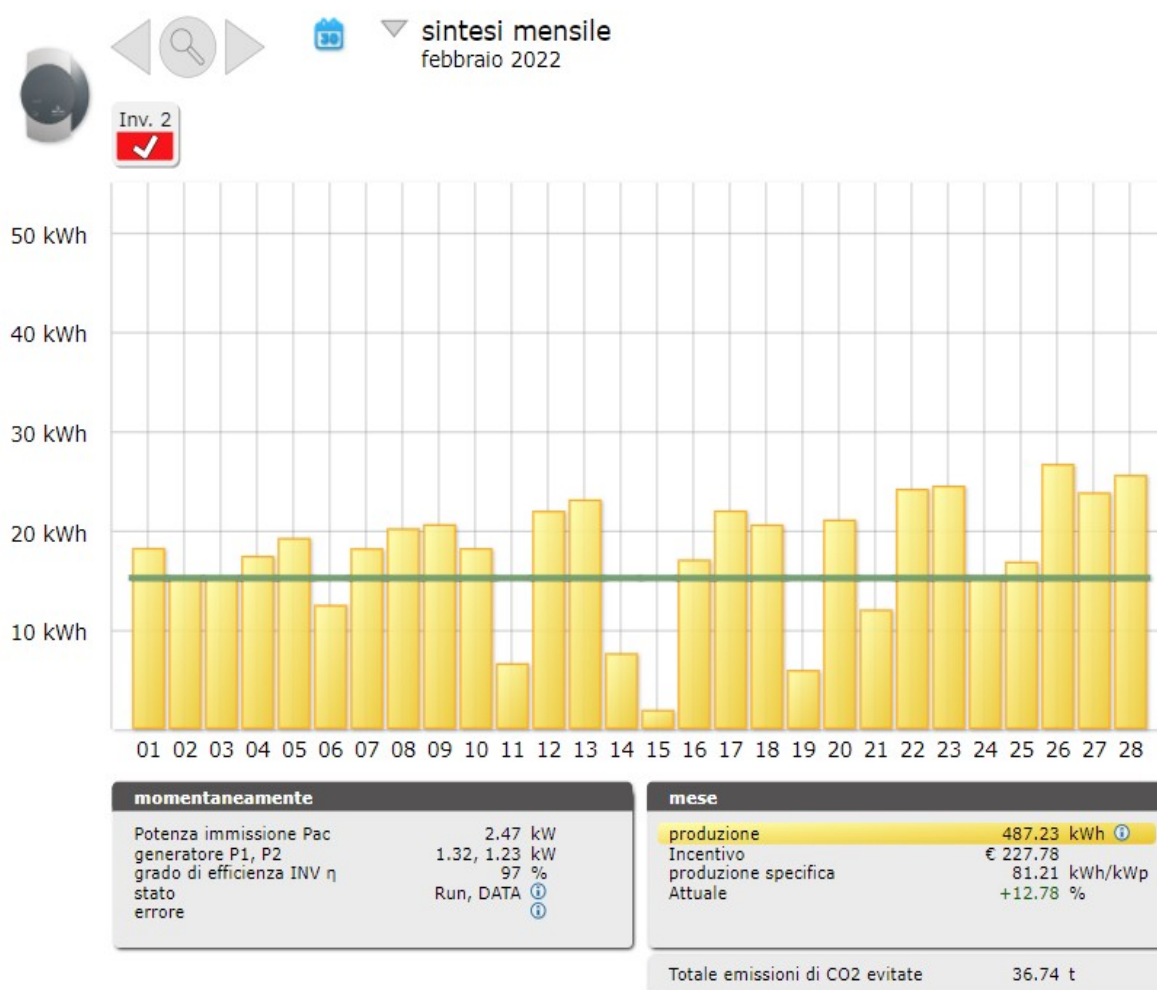
I dati per la valutazione economica riguardanti gli incentivi sono stati rilevati dai monitoraggi stessi.

4.1.1 Casa Sociale di Madruzzo

L'impianto ha funzionato regolarmente durante l'intero mese di febbraio 2022.

L'impianto fotovoltaico installato nell'abitato di Castel Madruzzo con denominazione "Casa Sociale" ha fatto registrare nel periodo analizzato una produzione media giornaliera di circa 17,4kWh/g. La distribuzione dell'energia prodotta/giorno dall'impianto è risultata la seguente:

Grafico "Casa Sociale Madruzzo"



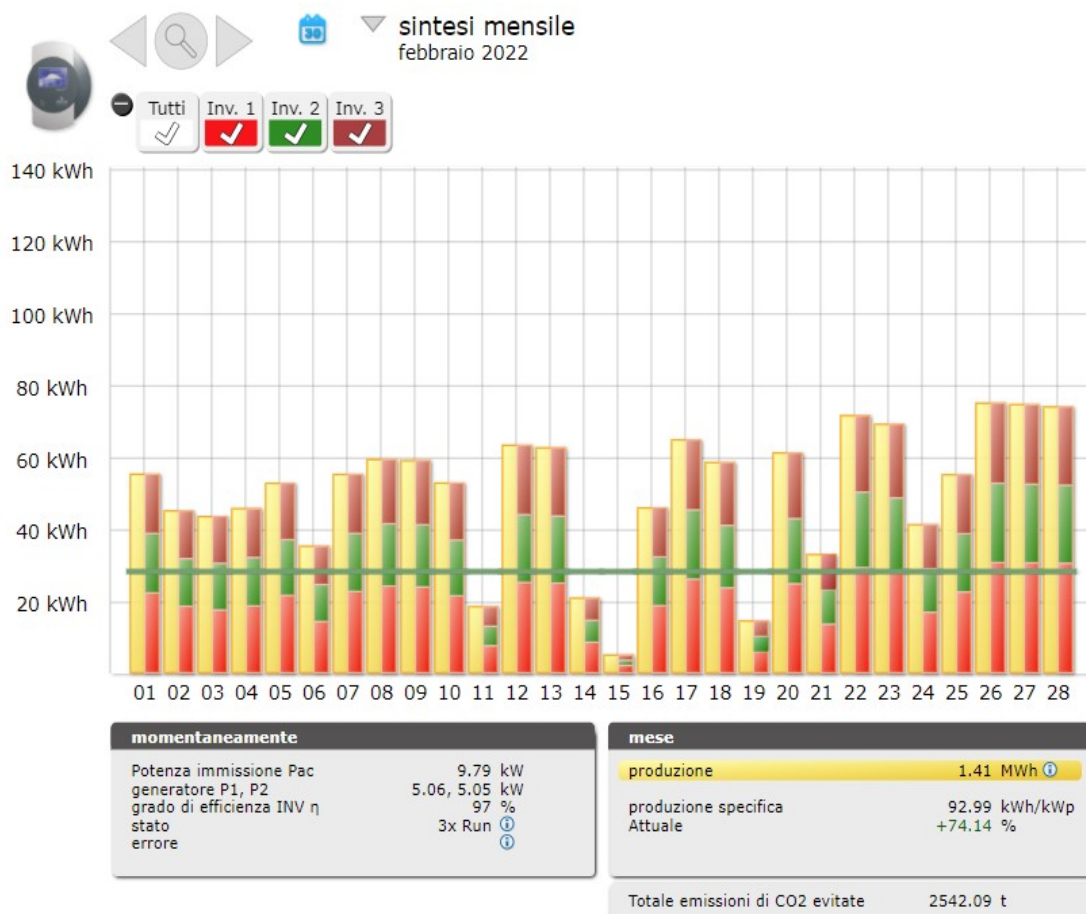
La produzione di energia totale è stata di 487 kWh circa con un incentivo di 228 Euro circa.

4.1.2 Magazzino Calavino

L'impianto ha funzionato regolarmente durante l'intero mese di febbraio 2022.

L'impianto fotovoltaico "Magazzino Calavino" ha fatto registrare nel periodo analizzato una produzione media giornaliera di circa 50,4kWh/gg. La distribuzione dell'energia prodotta/giorno dall'impianto è risultata la seguente:

grafico "Magazzino Calavino"



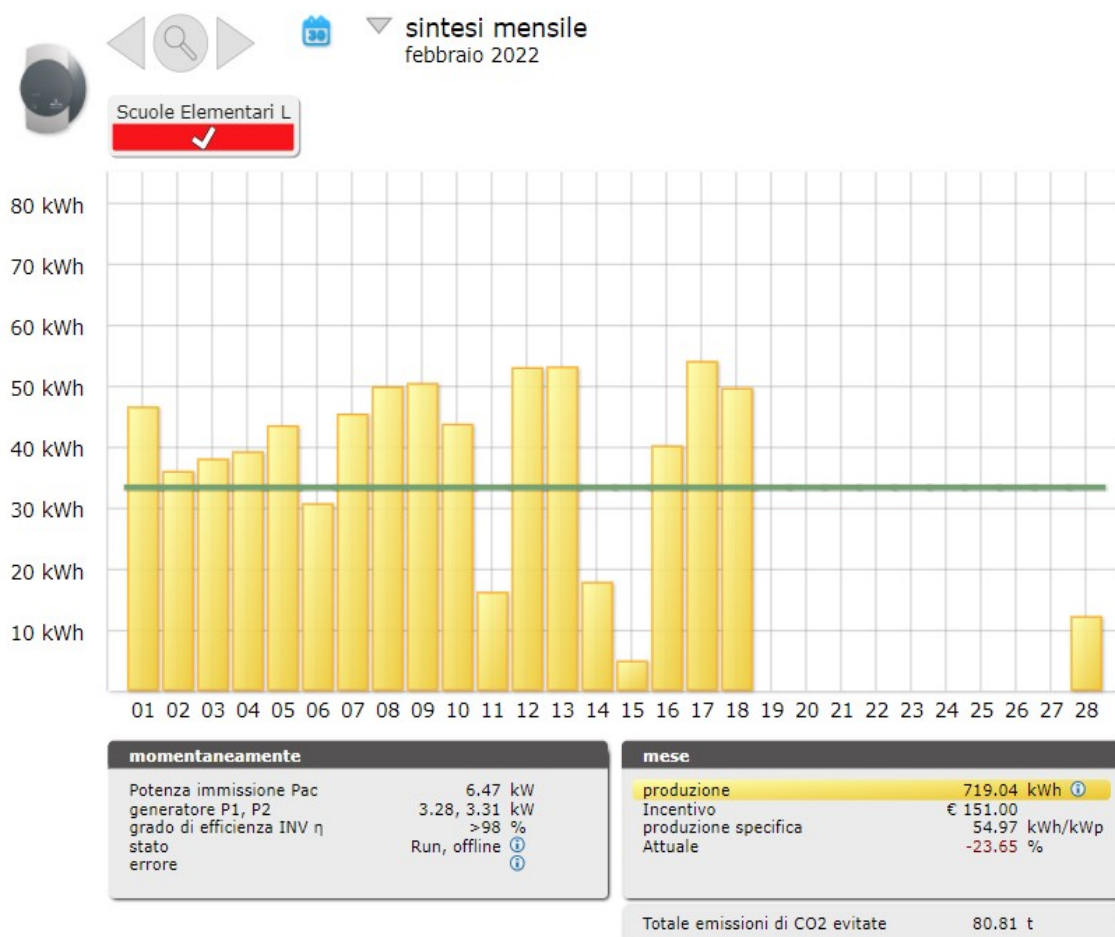
La produzione di energia totale è stata di 1410 kWh circa.

4.1.3 Ex Scuola Elementare di Lasino

L'impianto ha funzionato regolarmente fino al giorno 18 febbraio. Si è riscontrato un guasto del componente "SPI" (sistema di protezione di interfaccia). Il componente è stato sostituito in data 28/02/22 e l'impianto ha ripreso la produzione.

L'impianto fotovoltaico installato nell'abitato di Lasino con denominazione "Ex Scuola Elementare" ha fatto registrare nel periodo di effettivo funzionamento una produzione media giornaliera di circa 37,8kWh/gg. La distribuzione dell'energia prodotta/giorno dall'impianto è risultata la seguente:

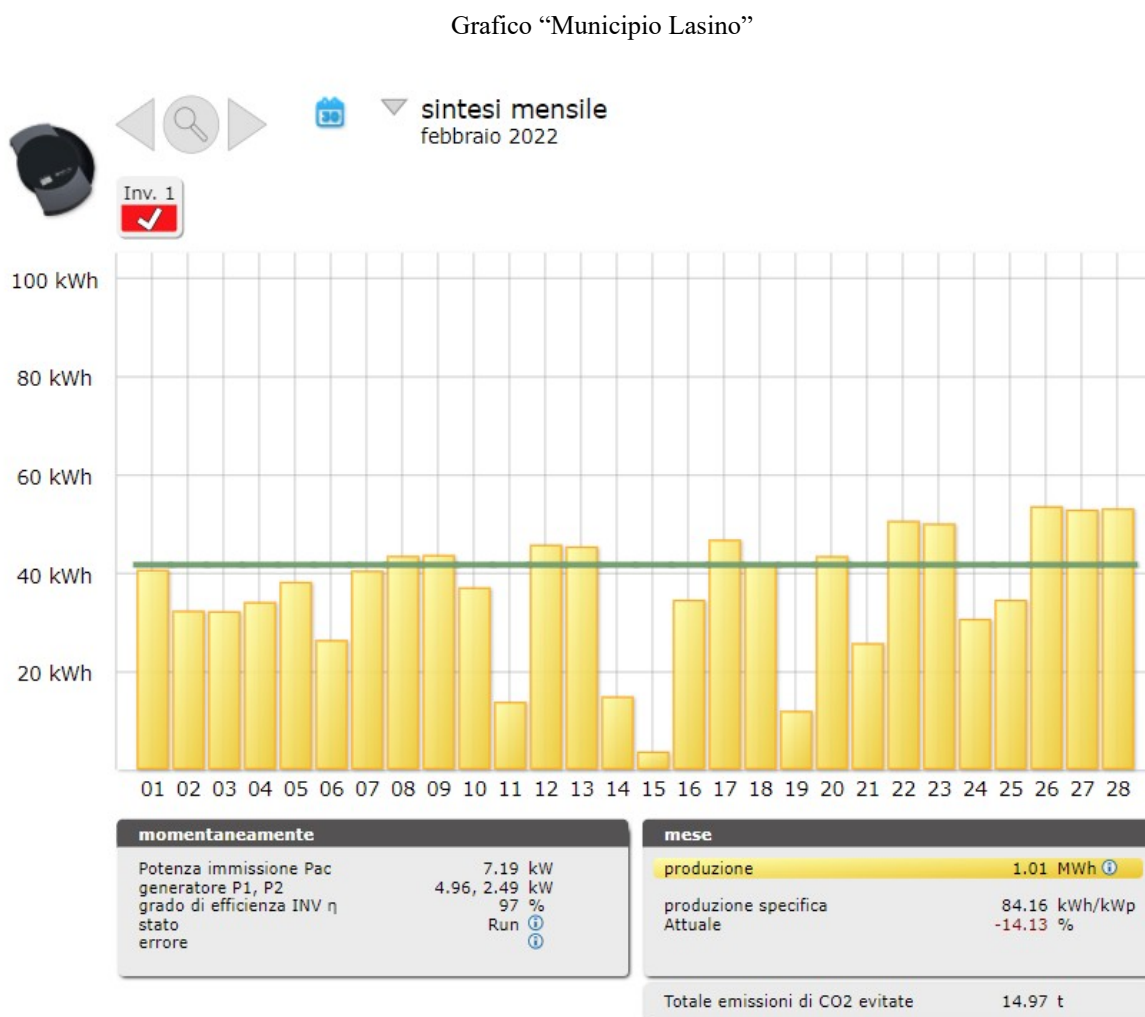
Grafico "Ex Scuola Elementare" Lasino



La produzione di energia totale è stata di 719kWh con un incentivo presunto di €151

4.1.4 Municipio di Lasino

Nel corso del febbraio 2022 l'impianto denominato Municipio Lasino ha funzionato regolarmente. L'impianto fotovoltaico installato nell'abitato di Lasino con denominazione "Municipio" ha fatto registrare nel periodo analizzato una produzione media giornaliera di circa 36,1kWh/gg. La distribuzione dell'energia prodotta/giorno dall'impianto è risultata la seguente:



La produzione di energia totale è stata di 1010kWh.

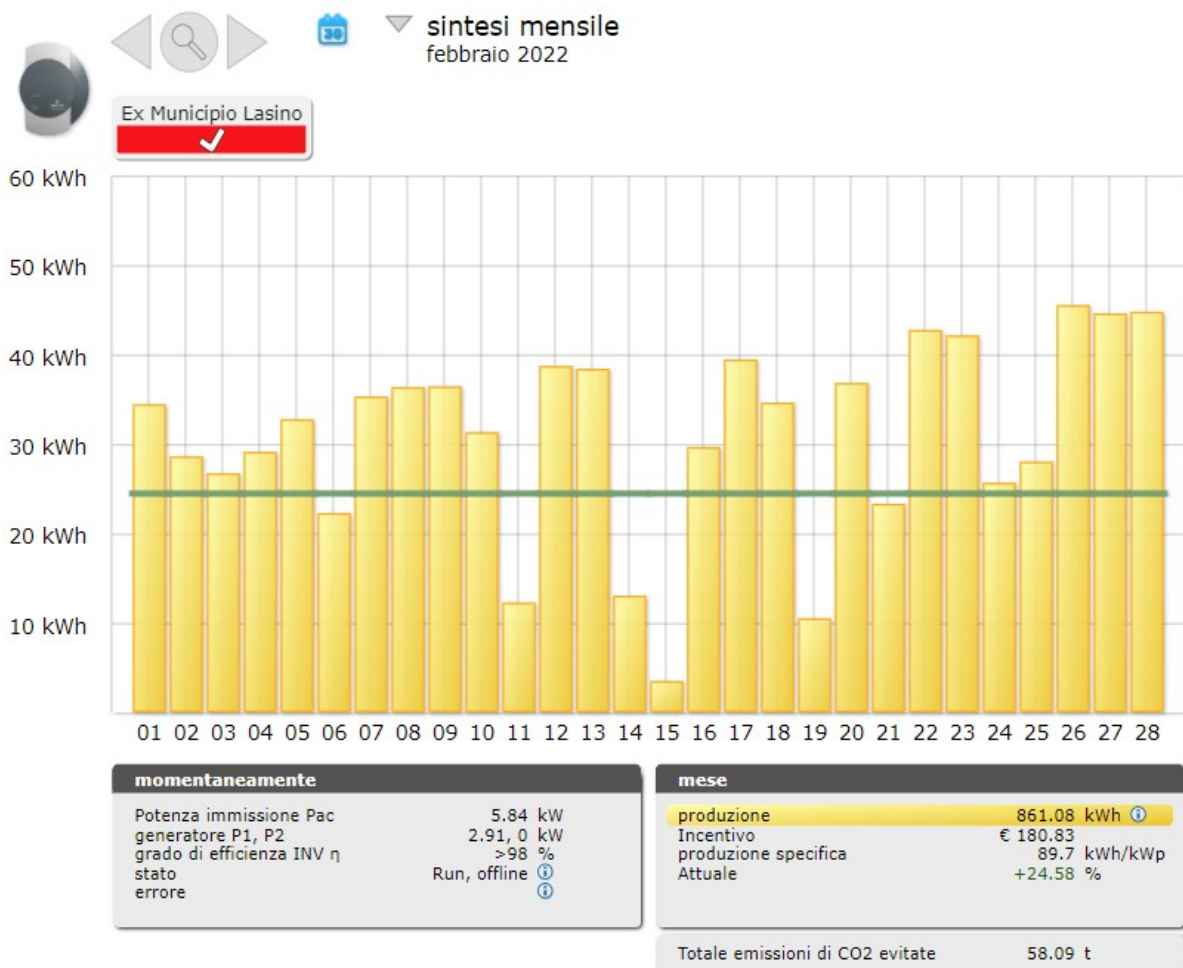
4.1.5 Ex Municipio di Lasino

L'impianto fotovoltaico installato nell'abitato di Lasino con denominazione "Ex Municipio" ha fatto registrare nel periodo analizzato una produzione media giornaliera di circa 30,7kWh/giorno.

La produzione è sempre stata normale senza interruzioni dovute a guasti di componenti dell'impianto.

La distribuzione dell'energia prodotta/giorno dall'impianto è risultata la seguente:

Grafico "Ex Municipio Lasino"

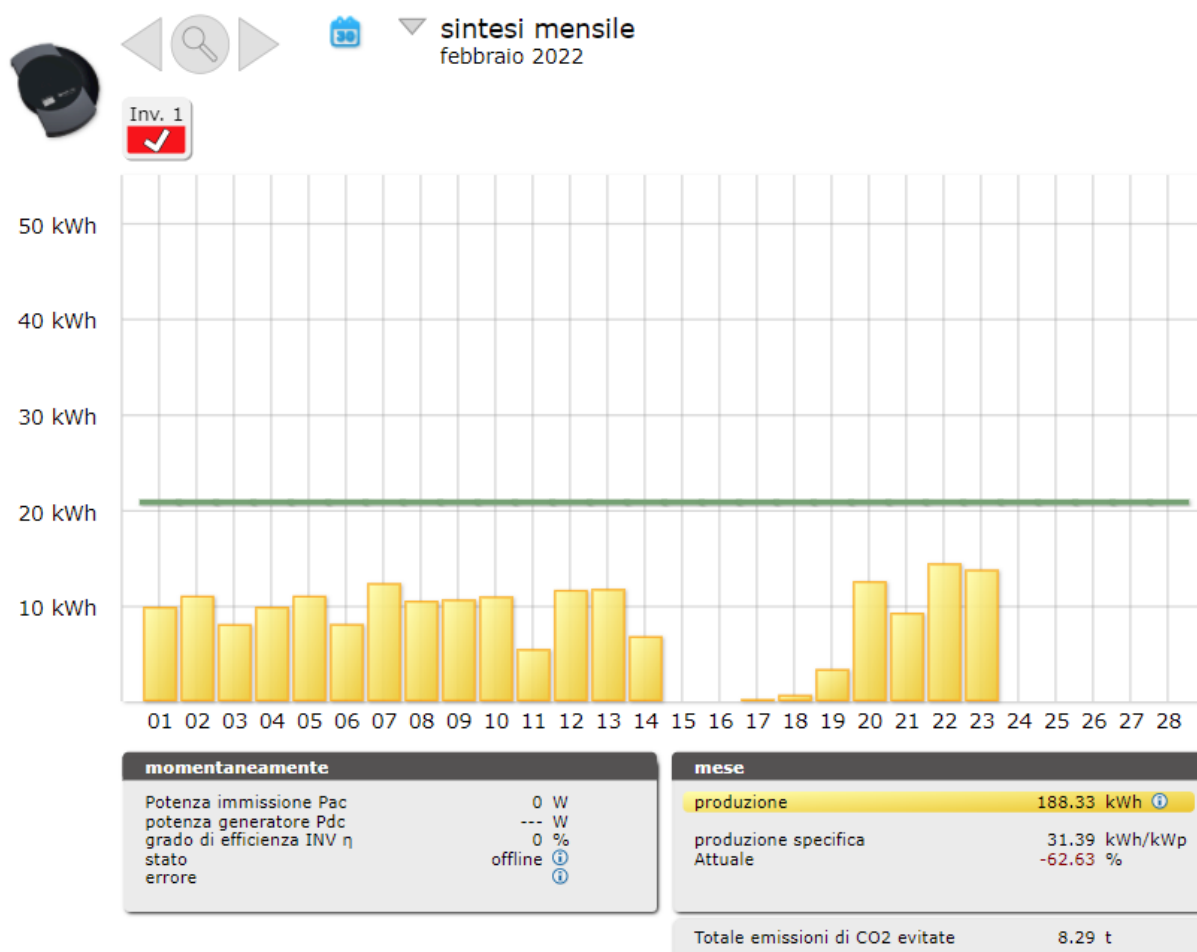


La produzione di energia totale è stata di circa 861kWh con un incentivo stimato di €180,03.

4.1.6 Malga Lagolo

L'impianto fotovoltaico installato nella parte sud dell'abitato di Lagolo e denominato "Malga Lagolo" ha dato ripetuti problemi di trasmissione dati. In un caso il router di collegamento era stato inavvertitamente spento ed è stato ripristinato. Allo stato della presente relazione, la comunicazione risulta assente per i dati più recenti. Nel periodo di disponibilità dei dati la produzione media giornaliera è pari a circa 8,2kWh/giorno. La distribuzione dell'energia prodotta/giorno dall'impianto è risultata la seguente:

Grafico "Malga Lagolo"



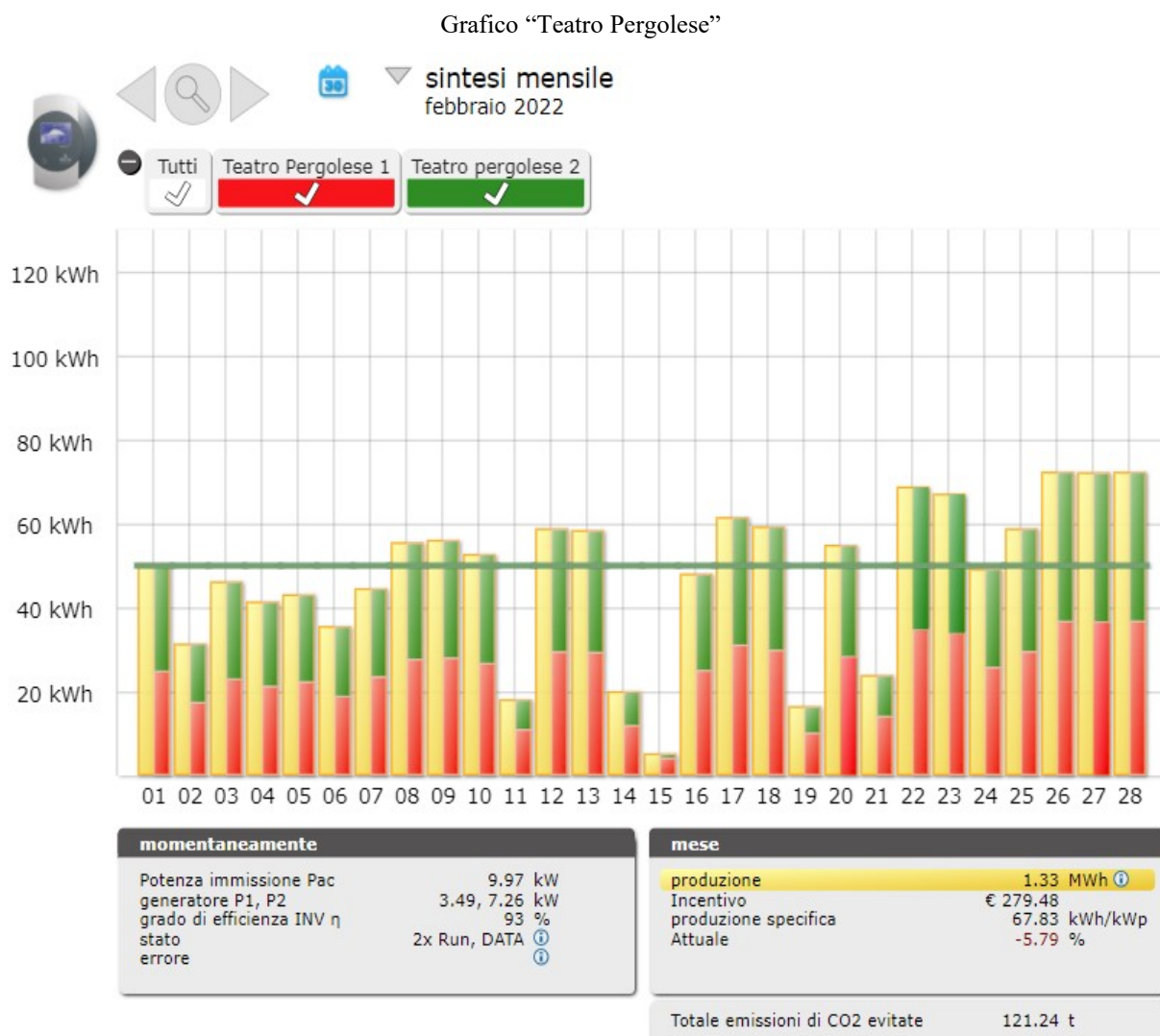
La produzione di energia totale è stata di 188kWh circa.

X

4.1.7 Teatro di Pergolese

L'impianto ha funzionato regolarmente per l'intera durata del periodo in esame.

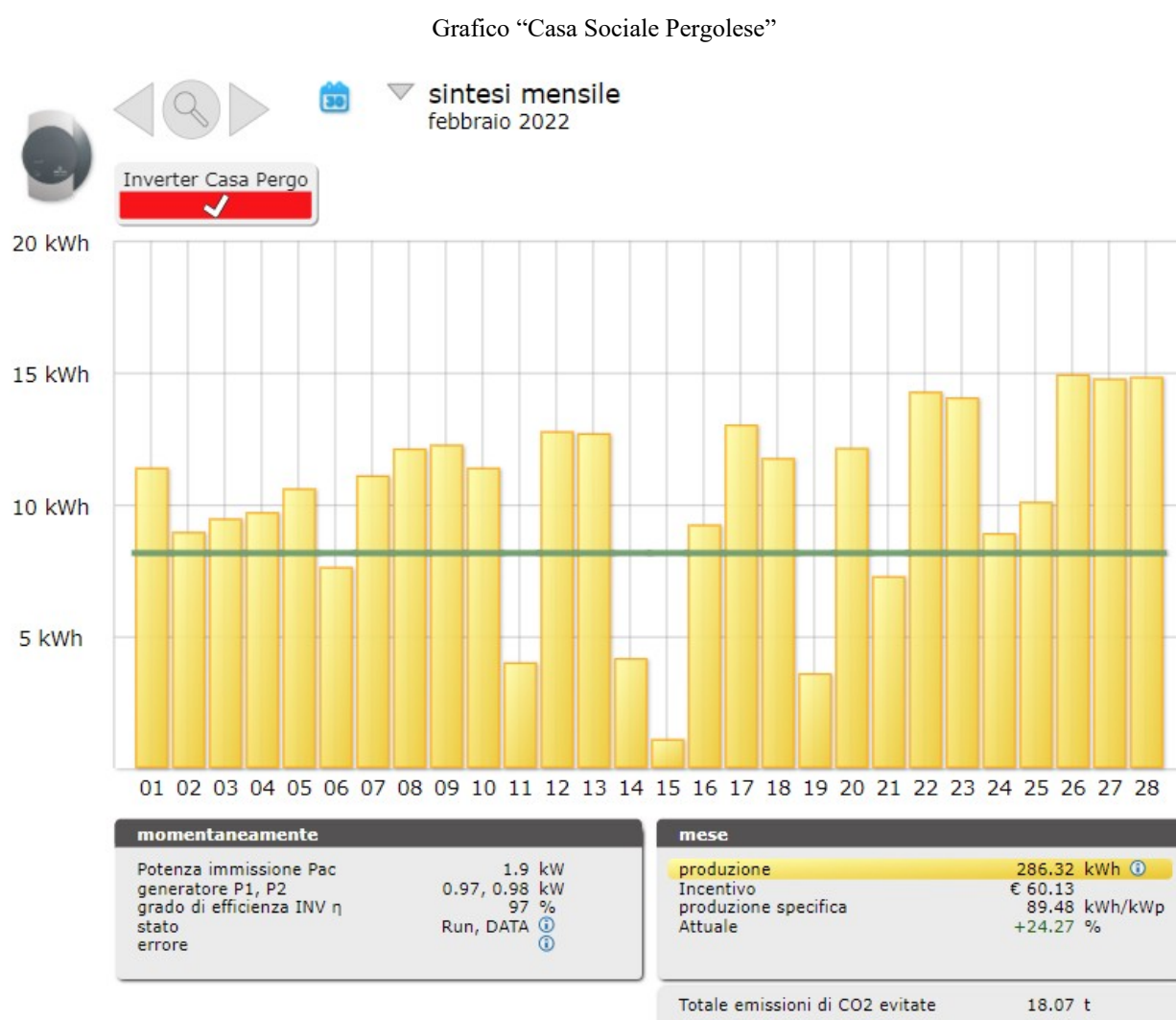
L'impianto fotovoltaico installato nell'abitato di Pergolese con denominazione "Teatro Pergolese" ha fatto registrare nel periodo analizzato una produzione media giornaliera, nei giorni di funzionamento, di circa 47,5kWh/giorno. La distribuzione dell'energia prodotta/giorno dall'impianto è risultata la seguente:



La produzione di energia totale è stata di 1330kWh ca. con un incentivo di €279 circa

4.1.8 Casa Sociale di Pergolese

L'impianto fotovoltaico installato nell'abitato di Pergolese con denominazione "Casa Sociale" ha funzionato regolarmente, nel periodo analizzato, con una produzione media giornaliera di circa 10,2kWh/giorno. La distribuzione dell'energia prodotta/giorno dall'impianto è risultata la seguente:

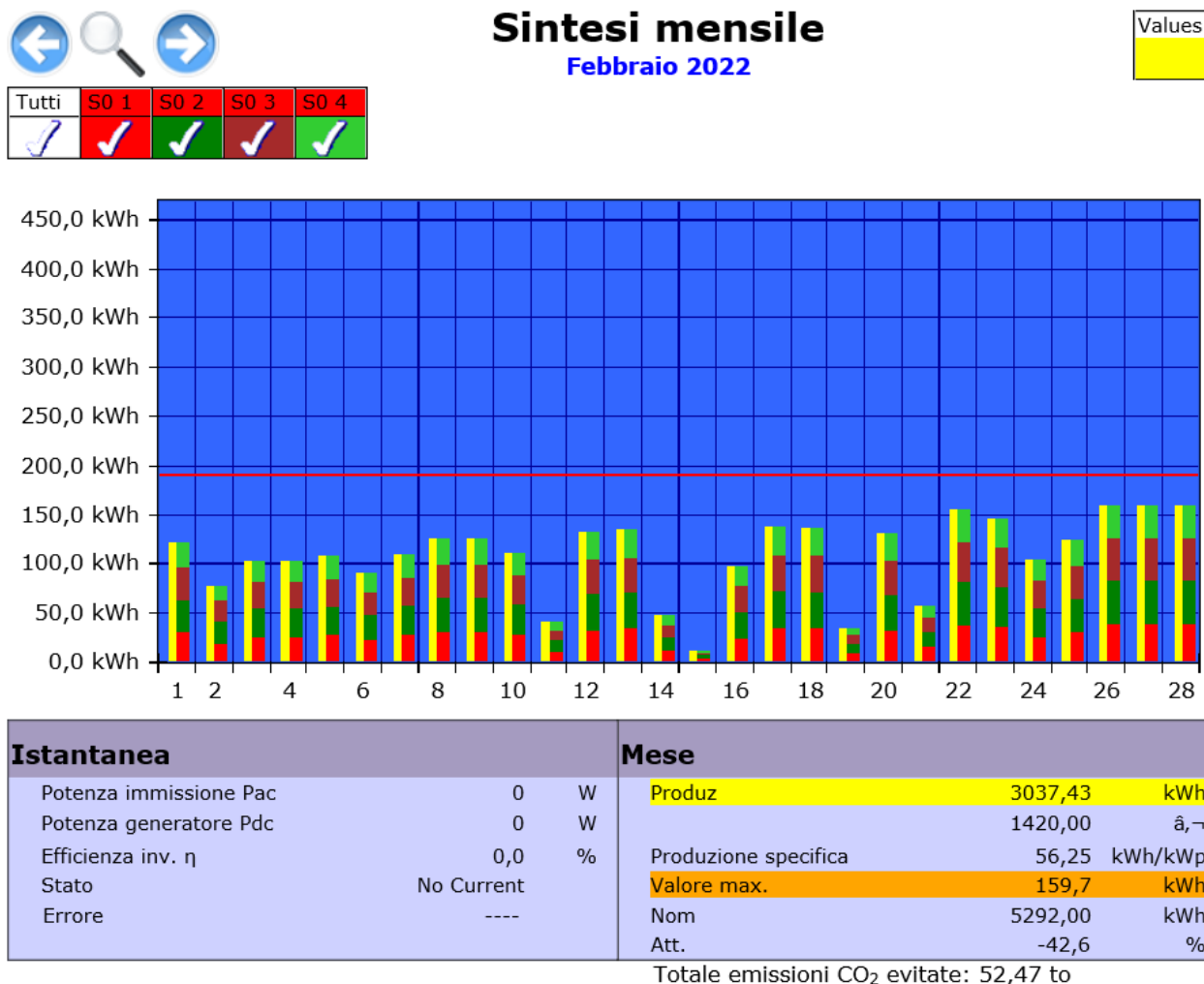


La produzione di energia totale è stata di circa 286kWh con un corrispondente incentivo pari a €60 circa.

4.1.9 CRM Lasino

L'impianto fotovoltaico installato nell'abitato di Lasino con denominazione "CRM Lasino" ha funzionato regolarmente nel periodo considerato, con una produzione media giornaliera di circa 108,5kWh/gg. La distribuzione dell'energia prodotta/giorno dall'impianto è risultata la seguente:

Grafico "CRM Lasino"



La produzione di energia totale, secondo il sistema di monitoraggio, è stata di 3037kWh circa

Luogo e Data

Vallelaghi (TN), 02/03/2022

SOLEWATT srl *Firma*
via Villa Alta, 10 - 38056 Vallelaghi (TN)
P.I. e C.F. 02057630226
Isr. Reg. Imp. CCIAA di Trento
R.E.A. - 197470