

COMUNE DI MADRUZZO

Provincia di Trento



Relazione dell'organo di revisione

- *sulla proposta di deliberazione consiliare del rendiconto della gestione 2016*

- *sullo schema di rendiconto per l'esercizio finanziario 2016*

L'organo di revisione

DOTT. MAURO CHEMELLI

Dati del referente/responsabile per la compilazione della Relazione (Revisore unico)

Nome *MAURO* Cognome *CHEMELLI*

Indirizzo *TRENTO – VIA DEL BRENNERO N. 322*

Telefono *0461/430000* Fax *0461/430043*

Posta elettronica *chemelli@commercialistiassociati.info*

Sommario

PREMESSA

CONTO DEL BILANCIO

- *Verifiche preliminari*
- *Gestione finanziaria*
- *Risultati della gestione*
 - a) saldo di cassa
 - b) risultato della gestione di competenza
 - c) risultato di amministrazione
- *Analisi della gestione dei residui*
- *Analisi del conto del bilancio*
 - a) confronto tra previsioni iniziali e rendiconto
 - b) servizi per conto terzi
 - c) saldo di finanza pubblica
- *Analisi delle principali poste*
 - Titolo I - Entrate tributarie
 - Titolo II – Trasferimenti dallo Stato e da altri Enti
 - Titolo III - Entrate extratributarie
 - Titolo I - Spese correnti
 - Titolo II - Spese in conto capitale
- *Analisi e valutazione dei debiti fuori bilancio*
- *Organismi partecipati*
- *Indicatori finanziari ed economici*
- *Parametri di deficitarietà*
- *Relazione delle Giunta al rendiconto*
- *Considerazioni e proposte*
- *Conclusioni*

PREMESSA

La Legge provinciale del 09 dicembre 2015, n. 18 "Modificazioni della legge provinciale di contabilità 1979 e altre disposizioni di adeguamento dell'ordinamento provinciale e degli enti locali al Decreto Legislativo 23 giugno 2011, n. 118 (Disposizioni in materia di armonizzazione dei sistemi contabili e degli schemi di bilancio delle regioni, degli enti locali e dei loro organismi, a norma degli articoli 1 e 2 della legge 5 maggio 2009, n. 42)", in attuazione dell'articolo 79 dello Statuto Speciale, dispone che gli enti locali e i loro enti ed organismi strumentali applicano le disposizioni in materia di armonizzazione dei sistemi contabili e degli schemi di bilancio nonché i relativi allegati, con il posticipo di un anno dei termini previsti dal medesimo decreto.

Inoltre, il comma 1 dell'art. 54 della Legge provinciale 9 dicembre 2015, n. 18, prevede che "In relazione alla disciplina contenuta nelle disposizioni del decreto legislativo 267 del 2000 non richiamate da questa legge, continuano a trovare applicazione le corrispondenti norme dell'ordinamento regionale o provinciale".

Ne consegue che dal 1° gennaio 2016 gli enti tengono la contabilità finanziaria sulla base dei principi generali previsti dal D.Lgs. n. 118/2011, ed in particolare in aderenza al principio generale n. 16 della competenza finanziaria, in base al quale le obbligazioni attive e passive giuridicamente perfezionate sono registrate nelle scritture contabili con l'imputazione all'esercizio nel quale vengono a scadenza.

L'ente locale applica pertanto dal 1° gennaio 2016, per l'accertamento delle entrate e l'impegno delle spese, il principio contabile della competenza finanziaria potenziata.

Si da atto che:

- è stato effettuato il riaccertamento straordinario dei residui attivi e passivi al 31/12/2015 che costituiscono i residui attivi e passivi iniziali al 01/01/2016, al fine di ricondurre al nuovo principio della competenza finanziaria potenziata i residui presenti a bilancio, imputati secondo i criteri del vecchio ordinamento e pertanto incompatibili con il nuovo principio contabile, come da delibera di giunta n. 53 del 18/08/2016;
- è stato effettuato il riaccertamento ordinario dei residui attivi e passivi al 31/12/2016 che costituiscono i residui attivi e passivi iniziali al 01/01/2017, come da delibera di giunta n. 116 del 31/05/2017;
- ai sensi del D.Lgs. 118/2011 è stato istituito il Fondo Pluriennale Vincolato quale strumento di rappresentazione della programmazione e previsione delle spese degli enti territoriali, al fine di evidenziare "con trasparenza ed attendibilità il procedimento di impiego delle risorse acquisite dall'ente che richiedono un periodo di tempo ultrannuale per il loro impiego ed utilizzo per le finalità programmate e previste";

Si evidenzia inoltre che, per affiancare al bilancio di previsione autorizzatorio, redatto secondo gli schemi previsti dall'Ordinamento contabile regionale, i nuovi schemi ex D.Lgs. 118/2011 con finalità conoscitive, si è proceduto alla riclassificazione dei capitoli di PEG come segue:

- riguardo alle Entrate una riclassificazione per Titoli, Tipologie e Categorie,
- riguardo alla spesa una riclassificazione per Missioni, Programmi e Titoli.

Il Comune di Madruzzo è stato costituito il 1° gennaio 2016 dalla fusione dei Comuni di Lasino e di Calavino, ai sensi della Legge regionale 24 settembre 2015 n. 14, e a decorrere da tale data è subentrato nei rapporti giuridici attivi e passivi dei comuni cessati.

Nelle tabelle e descrizioni che seguono, ove sono richiamati i dati consuntivi degli esercizi 2014 e 2015, si fa riferimento alla somma delle risultanze dei conti consuntivi degli ex Comuni di Lasino e di Calavino.

Il sottoscritto dott. Chemelli Mauro, revisore nominato con delibera consiliare n. 40 del 28 dicembre 2016, per il triennio 2017-2019;

◆ ricevuta in data 13/06/2017 la proposta di delibera consiliare e lo schema del rendiconto per l'esercizio 2016, approvato dalla Giunta Comunale in data 12/06/2017, completi di:

a) conto del bilancio;

corredato dai seguenti allegati:

- relazione dell'organo esecutivo al rendiconto della gestione;
 - elenco dei residui attivi e passivi distinti per anno di provenienza;
 - conto degli agenti contabili: conto del Tesoriere, conto dell'Economo, conto degli Agenti contabili interni, conto titoli/azioni, conto del consegnatario dei beni, conto Agenti riscuotitori;
 - inventario generale;
 - attestazione, rilasciata dai responsabili dei servizi, dell'insussistenza alla chiusura dell'esercizio di debiti fuori bilancio;
 - prospetti delle entrate e delle uscite dei dati SIOPE del mese di dicembre contenenti i valori cumulati dell'anno 2016 e la relativa situazione delle disponibilità liquide;
 - delibera consiliare n. 17 del 18/08/2016 finalizzata alla salvaguardia degli equilibri di bilancio;
 - il rendiconto redatto secondo gli schemi armonizzati previsti dal D.lgs. 118/2011 e ss.mm.;
- ◆ visto il bilancio di previsione dell'esercizio 2016 con le relative delibere di variazione ed i rendiconti dell'esercizio 2015 degli ex Comuni di Lasino e di Calavino, fusi dal 1° gennaio 2016 nel Comune di Madruzzo;
- ◆ viste le disposizioni del Testo Unico delle Leggi Regionali sull'ordinamento contabile e finanziario nei comuni della Regione Autonoma Trentino Alto Adige approvato con D.P.G.R. 28.05.1999 n.4/L, modificato dal D.Preg. 1 febbraio 2005 n.4/L, di seguito denominato T.U.LL.RR.O.CC., coordinato con le disposizioni introdotte dalla legge regionale 5 febbraio 2013, n. 1, dalla legge regionale 9 dicembre 2014 n. 11 e dalla legge regionale 3 agosto 2015 n. 22;
- ◆ viste le disposizioni del Regolamento di attuazione del T.U.LL.RR.O.CC., approvato con D.P.G.R. 27.10.1999 n.8/L, di seguito denominato Regolamento di attuazione del T.U.LL.RR.O.CC.;
- ◆ visto il Decreto del Presidente della Giunta Regionale 24.01.2000, n.1/L modificato con D.P.G.R. n.17/L del 6/12/2001;
- ◆ visto l'articolo 43, comma 1 lettera d) del T.U.LL.RR.O.CC.;
- ◆ visto il Regolamento di contabilità aggiornato da ultimo con delibera dell'organo consiliare di Calavino n. 40 del 22/12/2014, valido ai sensi dell'art. 9, comma 4, della L.R. 14/2015 relativa alla fusione;
- ◆ visto il Decreto Legislativo 23 giugno 2011, n. 118 (Disposizioni in materia di armonizzazione dei sistemi contabili e degli schemi di bilancio delle regioni, degli enti locali e dei loro organismi, a norma degli articoli 1 e

2 della legge 5 maggio 2009, n. 42);

- ◆ viste le regole contabili uniformi, che conformano la gestione delle amministrazioni pubbliche, definite sotto forma di principi contabili generali e principi contabili applicati;
- ◆ vista la Legge provinciale 9 dicembre 2015, n. 18;
- ◆ visti i principi contabili per gli enti locali approvati dall'Osservatorio per la finanza e la contabilità degli enti locali,

DATO ATTO CHE

- ◆ nell'anno 2016 l'ente non ha adottato la contabilità economica, in quanto non obbligato perché avente una popolazione inferiore a 5.000 abitanti;
- ◆ il rendiconto è stato compilato secondo i principi contabili degli enti locali;

TENUTO CONTO CHE

- ◆ durante l'esercizio le funzioni sono state svolte in ottemperanza alle competenze contenute nell'art. 43 del T.U.LL.RR.O.CC. avvalendosi per il controllo di regolarità amministrativa e contabile di tecniche motivate di campionamento;
- ◆ che il controllo contabile è stato svolto in assoluta indipendenza soggettiva ed oggettiva nei confronti delle persone che determinano gli atti e le operazioni dell'ente;
- ◆ con verbale del 08/08/2016 il revisore ha espresso parere favorevole sul riaccertamento straordinario dei residui al 31/12/2015, che costituiscono i residui attivi e passivi iniziali al 01/01/2016;
- ◆ con verbale del 31/05/2017 il Revisore ha espresso parere favorevole sul riaccertamento ordinario dei residui al 31/12/2016, che costituiscono i residui attivi e passivi iniziali al 01/01/2017, in applicazione del principio 9.1 del nuovo sistema contabile armonizzato,

RIPORTA

i risultati dell'analisi e le attestazioni sul rendiconto per l'esercizio 2016.

CONTO DEL BILANCIO

Verifiche preliminari

L'organo di revisione, sulla base di tecniche motivate di campionamento, ha verificato:

- l'assenza di gravi irregolarità contabili o gravi anomalie gestionali;
- la regolarità delle procedure per la contabilizzazione delle spese e delle entrate in conformità alle disposizioni di legge e regolamentari;
- la corrispondenza tra i dati riportati nel conto del bilancio con quelli risultanti dalle scritture contabili;
- il rispetto del principio della competenza finanziaria nella rilevazione degli accertamenti e degli impegni;
- la corretta rappresentazione del conto del bilancio nei riepiloghi e nei risultati di cassa e di competenza finanziaria;
- la corrispondenza tra le entrate a destinazione specifica e gli impegni di spesa assunti in base alle relative disposizioni di legge;
- l'equivalenza tra gli accertamenti di entrata e gli impegni di spesa dei capitoli relativi ai servizi per conto terzi;
- l'adempimento degli obblighi fiscali relativi a: I.V.A., I.R.A.P., sostituti d'imposta;
- che i responsabili dei servizi hanno provveduto ad effettuare il riaccertamento dei residui;
- che l'ente ha provveduto alla verifica degli obiettivi e degli equilibri finanziari ai sensi dell'art. 20 del T.U.LL.RR.O.CC. con delibera n. 17 dd. 18/08/2016 del Consiglio Comunale (provvedimento di natura obbligatoria qualora comporti la necessità di interventi correttivi alle previsioni di bilancio al fine di ripristinare la situazione di equilibrio complessivo);
- che l'ente non ha adottato provvedimenti di riequilibrio, in quanto i dati della gestione non facevano prevedere un disavanzo di amministrazione o di gestione per squilibrio della gestione di competenza o di quella dei residui; l'ente non ha riconosciuto debiti fuori bilancio;
- che l'ente ha adottato le opportune misure organizzative in vista dell'applicazione della direttiva 2011/7/UE in materia di tempestività dei pagamenti delle pubbliche amministrazioni e che non sono state riscontrate criticità al riguardo;
- che l'ente non ha utilizzato lo strumento del leasing immobiliare;
- che per la realizzazione di opere pubbliche l'ente nel corso del 2016 non ha utilizzato lo strumento del leasing immobiliare in costruendo;

- che l'ente non ha utilizzato lo strumento del lease-back;
- che l'ente non ha in essere operazioni di project financing;
- che l'ente non ha fatto ricorso al contratto di disponibilità disciplinato dall'art. 160 - ter del D.Lgs n. 163/2006;
- che l'ente non ha adottato forme di consolidamento dei conti con le proprie aziende, società o altri organismi partecipati;
- che l'ente ha rispettato i vincoli normativi relativi ai compensi ed al numero degli amministratori delle società partecipate direttamente o indirettamente dall'ente.

Gestione Finanziaria


L'organo di revisione, in riferimento alla gestione finanziaria, rileva e attesta che:

- risultano emessi n. 7.276 reversali e n. 3.248 mandati;
- i mandati di pagamento risultano emessi in forza di provvedimenti esecutivi e sono regolarmente estinti;
- il Comune per l'anno 2016 non ha utilizzato l'anticipazione di tesoreria;
- il Comune non ha fatto ricorso a nuovi indebitamenti;
- non sono stati effettuati pagamenti dal Tesoriere per azioni esecutive non regolarizzate al 31/12/2016;
- gli agenti contabili, in attuazione degli articoli 28 del T.U.LL.RR.O.CC. e 27 e 29 del Regolamento di attuazione del T.U.LL.RR.O.CC. hanno reso il conto della loro gestione allegando i documenti previsti;
- I pagamenti e le riscossioni, sia in conto competenza che in conto residui, coincidono con il conto del tesoriere dell'ente, banca Cassa Rurale della Valle dei Laghi B.C.C., reso nei termini previsti dalla legge, e si compendiano nel seguente riepilogo:

Risultati della gestione

a) Saldo di cassa

Il saldo di cassa al 31/12/2016 risulta così determinato:



	In conto		Totale
	RESIDUI	COMPETENZA	
Fondo di cassa al 1° gennaio 2016			1.835.589,25
Riscossioni	2.660.658,05	4.030.877,24	6.691.535,29
Pagamenti	2.048.067,22	5.987.570,97	8.035.638,19
Fondo di cassa al 31 dicembre 2016			491.486,35
Pagamenti per azioni esecutive non regolarizzate al 31 dicembre			0,00
Differenza			491.486,35

Il fondo di cassa risulta così composto (come da attestazione del tesoriere):

Fondi ordinari	491.486,35
Fondi vincolati da mutui	0,00
Altri fondi vincolati	0,00
Totale	491.486,35

L'Ente presenta i seguenti valori fuori dal conto di Tesoreria costituiti da (specificare natura e importo esempio: investimenti finanziari – depositi cauzionali – cassa economale):

- n. 263 azioni di azioni Trentino Riscossioni S.p.A. Euro 263,00.=
- n. 813 azioni di Informatica Trentina S.p.A. Euro 813,00.=
- polizze fideiussorie e fideiussioni bancarie Euro 2.833.123,23.=

Si da atto che l'attivazione dell'anticipazione di cassa non si è resa necessaria.

La situazione di cassa dell'Ente al 31.12 degli ultimi tre esercizi, evidenziando l'eventuale presenza di anticipazioni di cassa rimaste inestinte alla medesima data del 31.12 di ciascun anno, è la seguente:

Anno	Disponibilità	Interessi attivi	Anticipazioni	Interessi passivi
2014	1.757.470,76	13.741,17 *	-	505,30
2015	1.835.589,25	4.787,82 **	-	1.028,21
2016	491.486,35	1.163,03 ***	-	0,00

* di cui derivanti da operazione di investimento di liquidità "conto deposito" € 13.319,69

** di cui derivanti da operazione di investimento di liquidità "conto deposito" € 4.787,82

*** di cui derivanti da operazione di investimento di liquidità "conto deposito" € 1.163,03

Il Revisore, in merito alla gestione di cassa dell'Ente, osserva:

Nel corso del 2016 la gestione finanziaria dell'ente ha assorbito liquidità per complessivi euro 1.344.102,90.

Infatti il saldo cassa al 31/12/2016 ammonta ad € 491.486,35 e nel corso dell'esercizio è diminuito a fronte di pagamenti effettuati per complessivi € 8.035.638,19 e riscossioni realizzate per complessivi € 6.691.535,29. Anche in considerazione dei vincoli introdotti dalla PAT, a partire dal 2016, in tema di trasferimenti provinciali, l'ente ha ritenuto opportuno far fronte alle spese ricorrendo alla liquidità disponibile, anziché utilizzare altre risorse. Si consiglia, in ogni caso, di tenere costantemente monitorata la gestione della liquidità di cassa al fine di mantenere una giacenza adeguata per far fronte ad eventuali possibili squilibri finanziari derivanti dalla gestione degli incassi e dei pagamenti, senza dover ricorrere all'anticipazione di tesoreria.

b) Risultato della gestione di competenza

Il risultato della gestione di competenza presenta un disavanzo di Euro 1.210.149,12, come risulta dai seguenti elementi:

Accertamenti	(+)	5.557.121,34
Impegni	(-)	6.767.270,46
Totale avanzo (disavanzo) di competenza		-1.210.149,12

così dettagliati:

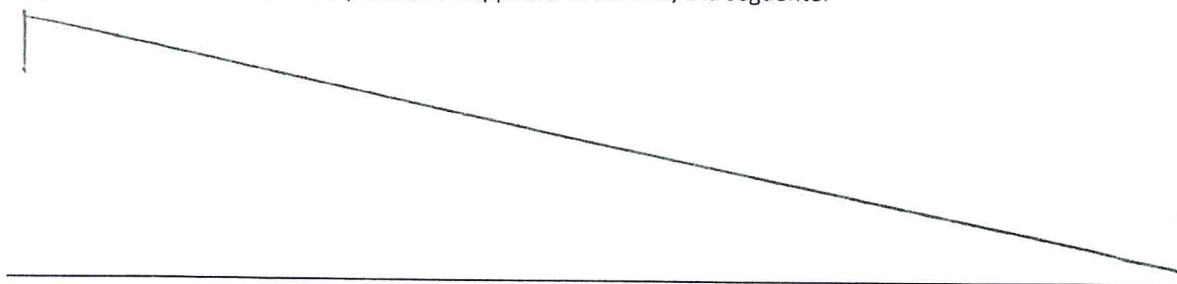
Riscossioni	(+)	4.030.877,24
Pagamenti	(-)	5.987.570,97
<i>Differenza</i>	<i>[A]</i>	<i>-1.956.693,73</i>
Residui attivi	(+)	1.526.244,10
Residui passivi	(-)	779.699,49
<i>Differenza</i>	<i>[B]</i>	<i>746.544,61</i>
Totale avanzo (disavanzo) di competenza	<i>[A] - [B]</i>	-1.210.149,12

Tuttavia bisogna ricordare che per il finanziamento degli impegni di spesa sono stati utilizzati:

- Fondo Pluriennale Vincolato per € 2.952.327,90
- Avanzo di amministrazione per € 7.072,78

Pertanto in realtà la gestione di competenza presenta un avanzo di € 1.749.251,56.

La suddivisione tra gestione corrente ed in c/capitale del risultato di gestione di competenza 2016, integrata con la quota di avanzo dell'esercizio precedente applicata al bilancio, è la seguente:



Equilibrio economico-finanziario di parte corrente esercizio 2016		
Fondo Pluriennale Vincolato per spese correnti iscritto in entrata (A)	+	44.808,60
Entrate Titolo I	+	1.351.151,79
Entrate Titolo II	+	701.782,86
Entrate Titolo III	+	630.901,90
Totale Titoli I, II, III (B)	=	2.683.836,55
Spese Titolo I (C)	-	2.616.217,75
Rimborso prestiti (D) (Titolo III)	-	40.583,03
Fondo Pluriennale Vincolato di parte corrente (di spesa) (E)	-	45.391,16
Differenza di parte corrente F = (A+B-C-D-E)	=	26.453,21
Utilizzo avanzo di amministrazione per spese correnti (G)	+	7.072,78
Entrate di parte capitale destinate a spese correnti in base a specifiche disposizioni di legge e dei principi contabili (H) di cui:	+	
EQUILIBRIO DI PARTE CORRENTE I = (F+G+H)	=	33.525,99

Equilibrio economico-finanziario di parte capitale esercizio 2016		
Fondo Pluriennale Vincolato per spese in conto capitale iscritto in entrata (Q)	+	6.502.649,90
Entrate Titolo IV	+	2.023.172,48
Entrate Titolo V	+	0,00
Totale Titolo IV, V (R)	=	2.023.172,48
Entrate di parte capitale destinate a spese correnti in base a specifiche disposizioni di legge e dei principi contabili (S)	-	
Spese Titolo II (T)	-	3.260.357,37
Fondo Pluriennale Vincolato in conto capitale (di spesa) (U)	-	3.549.739,44
Utilizzo avanzo di amministrazione applicato alla spesa in conto capitale [eventuale] (V)	+	
Saldo di parte capitale al netto delle variazioni Z = (Q+R-S-T-U-V)	=	1.715.725,57

EQUILIBRIO FINALE W = (I+Z)	=	1.749.251,56
------------------------------------	----------	---------------------

Al risultato di gestione 2016 hanno contribuito le seguenti entrate correnti e spese correnti di carattere eccezionale:

	Entrate una tantum (A)	Spese una tantum (B)
- proventi servizi pubblici anni precedenti	negativo	
- entrate tributarie anni precedenti	negativo	
- recupero evasione tributaria	negativo	
- canoni concessori pluriennali	negativo	
- trasferimenti provinciali anni precedenti	negativo	
- altre da specificare *	12.300,74	
- sentenze esecutive ed atti equiparati		negativo
- arretrati indennità amministratori		negativo
- consultazioni elettorali o referendarie locali		negativo
- trattamento fine rapporto a personale cessato		negativo
- spese organi straordinario di liquidazione		negativo
-ripiano disavanzi aziende riferiti ad anni pregressi		negativo
- oneri straordinari della gestione corrente		negativo
altre da specificare *		12.300,74
Totale	12.300,74	12.300,74
Differenza (A-B)		-

* inserire il dato finanziario aggregato e specificare le tipologie nel campo note, indicando i relativi importi:

Note per le entrate	
Tipologie	Importi
- Contributo Bim Sarca "Piano Progetti di Vallata 2016"	12.300,74
totale	12.300,74

Note per le spese	
Tipologie	Importi
'Progetto Comunichiamo della Comunita' della Valle Dei Laghi - Una Tantum	12.300,74
totale	12.300,74

E' stata verificata l'esatta corrispondenza tra le entrate a destinazione specifica o vincolata e le relative spese impegnate in conformità alle disposizioni di legge come si desume dal seguente prospetto:

	Entrate accertate	Spese impegnate
Per funzioni delegate dalla Provincia		
Per fondi Comunitari ed Internazionali		
Per oneri di urbanizzazione	22.633,87	22.633,87
Per contributi in c/capitale dalla Provincia		
Per mutui		
Altri fondi vincolati: contributo Regione pro fusione	163.700,25	163.700,25
Contributo P.A.T. per interventi di somma urgenza consolidamento parete rocciosa Castel Madruzzo	80.000,00	80.000,00

Contributi per permesso di costruire

Gli accertamenti negli ultimi tre esercizi hanno subito la seguente evoluzione

Anno	2014	2015	2016
Accertamento	59.593,32	20.966,71	22.633,87
Riscossione (competenza)	59.593,32	20.966,71	22.633,87

La destinazione percentuale del contributo al finanziamento della spesa corrente è stata la seguente:

anno 2014 0,00 %

anno 2015 0,00 %

anno 2016 0,00 %

Sanzioni amministrative pecuniarie per violazione codice della strada (artt. 142 e 208 d.lgs. 285/92)

L'andamento degli accertamenti è il seguente:

Anno	2014	2015	2016
Accertamento	1.453,68	1.283,63	982,90
Riscossione (competenza)	78,00	1.010,40	982,90

La parte vincolata dell'entrata (50%) risulta destinata come segue:

Anno	2014	2015	2016
Spesa corrente	726,84	641,82	491,45
Spesa per investimenti	-	-	-

c) Risultato di amministrazione

Il risultato d'amministrazione dell'esercizio 2016, presenta un avanzo di Euro 1.147.100,48, come risulta dai seguenti elementi:

		In conto		Totale
		RESIDUI	COMPETENZA	
Fondo di cassa al 1° gennaio 2016				1.835.589,25
RISCOSSIONI	2.660.658,05	4.030.877,24		6.691.535,29
PAGAMENTI	2.048.067,22	5.987.570,97		8.035.638,19
Fondo di cassa al 31 dicembre 2015				491.486,35
PAGAMENTI per azioni esecutive non regolarizzate al 31 dicembre				
<i>Differenza</i>				491.486,35
RESIDUI ATTIVI	3.937.742,18	1.526.244,10		5.463.986,28
RESIDUI PASSIVI	433.542,06	779.699,49		1.213.241,55
<i>Differenza</i>				4.250.744,73
Avanzo (+) o Disavanzo di Amministrazione (-) al 31 dicembre 2016 - GESTIONE FINANZIARIA				4.742.231,08
FONDO PLURIENNALE VINCOLATO PER SPESE CORRENTI				45.391,16
FONDO PLURIENNALE VINCOLATO PER SPESE IN CONTO CAPITALE				3.549.739,44
RISULTATO DI AMMINISTRAZIONE AL 31 DICEMBRE 2016				1.147.100,48

COMPOSIZIONE DEL RISULTATO DI AMMINISTRAZIONE AL 31/12/2016

Parte accantonata (B)		198.000,00
Fondo Crediti di Dubbia Esigibilità al 31/12/2016	198.000,00	
Parte Vincolata (C)		0
Parte destinata agli investimenti (D)		0
Parte disponibile E = (A-B-C-D)		949.100,48


COMPOSIZIONE DELL'AVANZO DI AMMINISTRAZIONE

Avanzo economico	33.525,99
Avanzo della gestione in conto capitale	1.715.725,57
Totale avanzo della gestione di competenza	1.749.251,56
Avanzo di amministrazione dell'esercizio precedente non applicato al bilancio	520.529,18
Disavanzo determinato dalla gestione dei residui (al netto delle entrate e delle spese riaccertate e reimputate)	1.122.680,26
Avanzo di amministrazione complessivo al 31 dicembre 2016	1.147.100,48

Nel caso di utilizzo di avanzo nell'esercizio 2016, si indichi come è stato ripartito:

	Importo		Importo
Avanzo vincolato utilizzato per la spesa corrente	negativo	Avanzo vincolato utilizzato per la spesa in conto capitale	negativo
Avanzo disponibile/libero utilizzato per il finanziamento della spesa corrente	7.072,78	Avanzo disponibile/libero utilizzato per il finanziamento di debiti fuori bilancio di parte capitale	negativo
Avanzo disponibile/libero utilizzato per il finanziamento di debiti fuori bilancio di parte corrente	negativo	Avanzo disponibile/libero utilizzato per il finanziamento di altre spese in c/capitale	negativo
Avanzo disponibile/libero utilizzato per il finanziamento di altre spese correnti non ripetitive	negativo	Avanzo vincolato utilizzato per il reinvestimento delle quote accantonate per ammortamento	negativo
Avanzo disponibile/libero utilizzato per l'estinzione anticipata di prestiti	negativo	Totale avanzo di amministrazione utilizzato per la spesa in conto capitale	-
Totale avanzo di amministrazione utilizzato per la spesa corrente o il rimborso della quota capitale di mutui o prestiti	7.072,78		

La riconciliazione tra il risultato della gestione di competenza e il risultato di amministrazione scaturisce dai seguenti elementi:



Gestione di competenza

Totale accertamenti di competenza	+	5.557.121,34
Totale impegni di competenza	-	6.767.270,46
SALDO GESTIONE COMPETENZA		-1.210.149,12

Gestione dei residui

Maggiori residui attivi	+	32.061,06
Minori residui attivi	-	1.386.292,18
Minori residui passivi e minori residui passivi FPV	+	1.947.291,71
Residui riaccertati FPV	+	4.831.717,65
SALDO GESTIONE RESIDUI		5.424.778,24

Riepilogo

SALDO GESTIONE COMPETENZA	+	-1.210.149,12
SALDO GESTIONE RESIDUI	+	5.424.778,24
AVANZO ESERCIZI PRECEDENTI UTILIZZATO	+	7.072,78
AVANZO ESERCIZI PRECEDENTI NON UTILIZZATO	+	520.529,18
AVANZO DELLA GESTIONE FINANZIARIA	=	4.742.231,08
FONDO PLURIENNALE VINCOLATO PER SPESE CORRENTI	-	45.391,16
FONDO PLURIENNALE VINCOLATO PER SPESE CONTO CAPITALE	-	3.549.739,44
RISULTATO DI AMMINISTRAZIONE AL 31.12.2016		1.147.100,48

Il risultato di amministrazione negli ultimi tre esercizi è stato il seguente:

	2014	2015	2016
Risultato di amministrazione (+/-)	2.116.989,65	527.601,96	1.147.100,48

di cui:

Fondi vincolati	81.551,63		
Fondi per finanziamento spese in c/capitale	18.373,75		
Fondi di ammortamento			
Fondi non vincolati (+/-)*	2.017.064,27	527.601,96	
TOTALE	2.116.989,65	527.601,96	

In ordine all'applicazione dell'avanzo si osserva quanto segue:

Nel 2016 è stato applicato avanzo di amministrazione per Euro 19.000,00.= per il finanziamento di stanziamenti di spesa Una Tantum. La spesa è stata impegnata per € 7.072,78 utilizzando in tal misura l'avanzo di amministrazione.

In merito ad un eventuale utilizzo difforme dei fondi vincolati il Revisore osserva quanto segue:

nessun rilievo da evidenziare.

Gestione dei residui

L'organo di revisione ha verificato:

- il riaccertamento straordinario dei residui al 1° gennaio 2016 (ex D.Lgs. n. 118/2011 e ex L.P. n. 18/2015);
- il riaccertamento dei residui attivi e passivi al 31/12/2016 (ex art. 3, comma 4, D.Lgs. n. 118/2011);
- il rispetto dei principi e dei criteri di determinazione dei residui attivi e passivi disposti dagli artt. 11, 14, 21 e 22 del Regolamento di attuazione del T.U.LL.RR.O.CC.;

L'ente ha provveduto al riaccertamento dei residui attivi e passivi al 31.12.2016 come previsto dall'art. 31 del T.U.LL.RR.O.CC. dando adeguata motivazione.

I risultati di tale verifica sono i seguenti:

Residui attivi

Gestione	Residui iniziali	Residui riscossi	Residui da riportare	Totale residui accertati	Minori residui
Corrente Tit. I, II, III	1.651.050,27	1.186.895,18	478.754,61	1.665.649,79	14.599,52
C/capitale Tit. IV, V	6.271.505,21	1.467.905,03	3.434.769,54	4.902.674,57	-1.368.830,64
Servizi c/terzi Tit. VI	30.075,87	5.857,84	24.218,03	30.075,87	
Totale	7.952.631,35	2.660.658,05	3.937.742,18	6.598.400,23	-1.354.231,12

Residui passivi

Gestione	Residui iniziali	Residui pagati	Residui da riportare	Totale residui impegnati	Minori residui
Corrente Tit. I	881.805,38	709.180,28	96.796,99	805.977,27	75.828,11
C/capitale Tit. II	8.226.257,45	1.321.215,82	201.860,38	1.523.076,20	6.703.181,25
Rimb. prestiti Tit. III					
Servizi c/terzi Tit. IV	152.555,81	17.671,12	134.884,69	152.555,81	
Totale	9.260.618,64	2.048.067,22	433.542,06	2.481.609,28	6.779.009,36

I minori residui attivi derivanti dall'operazione di riaccertamento discendono da:

Insussistenze dei residui attivi	
Gestione corrente non vincolata	17.405,07
Gestione corrente vincolata	
Gestione in conto capitale vincolata	
Gestione in conto capitale non vincolata	1.368.887,11
Gestione servizi c/terzi	
MINORI RESIDUI ATTIVI	1.386.292,18

I minori residui passivi derivanti dall'operazione di riaccertamento discendono da:

Insussistenze ed economie dei residui passivi	
Gestione corrente non vincolata	30.906,43
Gestione corrente vincolata	
Gestione in conto capitale vincolata	
Gestione in conto capitale non vincolata	1.916.385,28
Gestione servizi c/terzi	
MINORI RESIDUI PASSIVI	1.947.291,71

Le variazioni nella consistenza dei residui di anni precedenti derivano principalmente dalle seguenti motivazioni:

a) Minori residui attivi :		
- Eccedenza accertamento rispetto al residuo		32.061,06.+
- residui attivi eliminati parzialmente o totalmente per insussistenza		<u>1.386.292,18.-</u>
	Totale minori residui attivi (saldo)	1.354.231,12.=
b) minori residui passivi:		
- residui passivi eliminati parzialmente o totalmente per insussistenza anche da FPV		1.947.291,71.=

La giustificazione dell'eliminazione dei residui è indicata nel provvedimento di riaccertamento ordinario dei residui di cui alla deliberazione della Giunta comunale n. 116 del 31/05/2017. Con riferimento all'eliminazione dei residui attivi, pari a complessivi euro 1.386.292,18, si rileva che l'ente ha provveduto all'eliminazione per un importo di euro 1.260.253,31 riferibili ad un'unica opera, relativamente alla quale è stato specularmente ridotto il fondo pluriennale vincolato.

Movimentazione nell'anno 2016 dei soli residui attivi costituiti in anni precedenti il 2012:

	Titolo I	Titolo III	Titolo VI (esclusi depositi cauzionali)
Residui rimasti da riscuotere alla data del 31/12/2015	6.244,10	75.640,18	
Residui riscossi	221,25	8.898,75	
Residui stralciati o cancellati		1.729,75	
Residui da riscuotere al 31/12/2016	6.022,85	65.011,68	

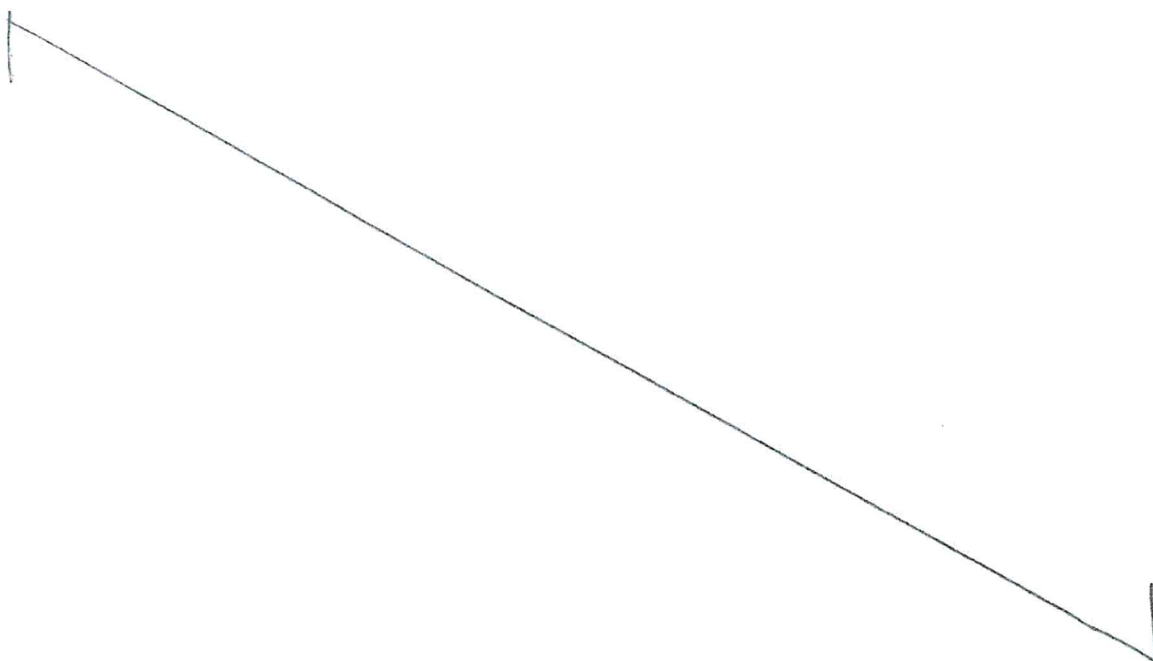
Dettaglio gestione contabile inerente ai residui attivi antecedenti al 2012, iscritti in contabilità mediante ruoli:

	Euro
Somme iscritte a ruolo al 1/01/2016, provenienti da anni ante 2012	70.789,76
di cui:	
Somme riscosse nell'anno 2016 per residui ante 2012	471,25
Sgravi richiesti nell'anno 2016 per residui ante 2012	
Somme conservate al 31/12/2016	70.318,51

Analisi "anzianità" dei Residui:

Residui	Esercizi precedenti	2012	2013	2014	2015	2016
Attivi Titolo I	6.022,85	5.169,00	5.827,00	28.737,18	62.264,30	216.858,71
Attivi Titolo II	-	-	3.500,00	17.000,00	40.350,87	512.938,06
Attivi Titolo III	65.011,68	21.976,53	45.991,36	87.172,96	89.730,88	444.485,16
Attivi Titolo IV	460.935,46	89.194,17	99.341,05	2.140.000,50	495.298,36	323.325,88
Attivi Titolo V	-	-	-	150.000,00	-	-
Attivi Titolo VI	1.140,00	10.000,00	-	13.078,03	-	28.636,29
TOTALE ATTIVI	533.109,99	126.339,70	154.659,41	2.435.988,67	687.644,41	1.526.244,10
Passivi Titolo I	3.217,02	8.576,63	5.280,48	37.720,08	42.002,78	525.330,42
Passivi Titolo II	53.620,27	82.595,92	-	32.148,90	33.495,29	217.709,35
Passivi Titolo III						
Passivi Titolo IV	18.359,16	2.872,00	34.204,43	16.957,43	62.491,67	36.659,72
TOTALE PASSIVI	75.196,45	94.044,55	39.484,91	86.826,41	137.989,74	779.699,49

In ordine alla gestione dei residui l'organo di revisione evidenzia un buon ritmo di smaltimento per la parte corrente. Relativamente alla parte in conto capitale si rileva che la riscossione dei residui attivi è lenta rispetto alla parte corrente in quanto trattasi di finanziamenti di opere pubbliche che fisiologicamente hanno tempi di realizzazione più estesi. Si raccomanda in ogni caso l'amministrazione di verificare e monitorare la gestione dei residui al fine di definire le posizioni più datate.



Analisi del conto del bilancio

a) Confronto tra previsioni iniziali e rendiconto 2016

Entrate	Previsione iniziale	Previsione definitiva	Importo accertato	%	Importo riscosso	%	Residuo	Maggiore(-) /Minore(+) entrata
<i>Titolo I</i> Entrate tributarie	1.413.575,00	1.413.575,00	1.351.151,79	95,58%	1.134.293,08	83,95%	216.858,71	62.423,21
<i>Titolo II</i> Trasferimenti	708.199,90	804.084,45	701.782,86	87,28%	188.844,80	26,91%	512.938,06	102.301,59
<i>Titolo III</i> Entrate extratributarie	714.767,30	726.767,30	630.901,90	86,81%	186.416,74	29,55%	444.485,16	95.865,40
Totale entrate correnti	2.836.542,20	2.944.426,75	2.683.836,55	91,15%	1.509.554,62	56,25%	1.174.281,93	260.590,20
<i>Titolo IV</i> Entrate da transf. c/capitale	3.855.911,75	4.142.438,32	2.023.172,48	48,84%	1.699.846,60	84,02%	323.325,88	2.119.265,84
Totale entrate finali	6.692.453,95	7.086.865,07	4.707.009,03	66,42%	3.209.401,22	68,18%	1.497.607,81	2.379.856,04
<i>Titolo V</i> Entrate da prestiti								
<i>Titolo VI</i> Entrate da servizi per conto terzi	1.132.000,00	1.132.000,00	850.112,31	75,10%	821.476,02	96,63%	28.636,29	281.887,69
Totale complessivo entrate	7.824.453,95	8.218.865,07	5.557.121,34	67,61%	4.030.877,24	72,54%	1.526.244,10	2.661.743,73

Spese	Previsione iniziale	Previsione definitiva	Importo impegnato	%	Importo pagato	%	Residuo	Economia
<i>Titolo I</i> Spese correnti	2.795.942,20	2.967.635,35	2.616.217,75	88,16%	2.090.887,33	79,92%	525.330,42	351.417,60
<i>Titolo II</i> Spese in conto capitale	3.855.911,75	10.645.088,22	3.260.357,37	30,63%	3.042.648,02	93,32%	217.709,35	7.384.730,85
Totale spese finali	6.651.853,95	13.612.723,57	5.876.575,12	43,17%	5.133.535,35	87,36%	743.039,77	7.736.148,45
<i>Titolo III</i> Rimborso di prestiti	40.600,00	40.600,00	40.583,03	99,96%	40.583,03	100,00%		16,97
<i>Titolo IV</i> Spese per servizi per conto terzi	1.132.000,00	1.132.000,00	850.112,31	75,10%	813.452,59	95,69%	36.659,72	281.887,69
Totale complessivo spese	7.824.453,95	14.785.323,57	6.767.270,46	45,77%	5.987.570,97	88,48%	779.699,49	8.018.053,11

Avanzo di amministrazione		19.000,00	7.072,78					
Fondo Pluriennale Vincolato		6.547.458,50	6.547.458,50					
Costituzione Fondo Pluriennale Vincolato			3.595.130,60					

Differenza

Avanzo complessivo della gestione di competenza			1.749.251,56					
---	--	--	--------------	--	--	--	--	--

Dall'analisi degli scostamenti tra le entrate e le spese definitivamente previste e quelle accertate ed impegnate si rileva:

La gestione corrente (titoli I,II,III entrata e titoli I spesa) evidenzia un buon rapporto tra la previsione definitiva e gli accertamenti / impegni di competenza. Ciò significa che le previsioni dell'ente tendenzialmente si sono realizzate. Riguardo alla parte in conto capitale, si rileva uno scostamento più significativo tra previsioni e accertamenti / impegni, derivante sostanzialmente da minori accertamenti sul titolo IV imputabili principalmente a due interventi di spesa che non si sono realizzate secondo le previsioni. Si evidenzia che riguardo alle risultanze della spesa, le stesse sono influenzate dall'inserimento del F.P.V.

Il conto del bilancio è riepilegabile come segue:

ENTRATE	ACCERTAMENTI	INCASSI	SPESE	IMPEGNI	PAGAMENTI
Fondo di cassa all'inizio dell'esercizio		1.835.589,25			
Utilizzo avanzo di amministrazione	19.000,00		Disavanzo di amministrazione	0,00	
Fondo pluriennale vincolato di parte corrente	44.808,60				
Fondo pluriennale vincolato in c/capitale	6.502.649,90				
Titolo 1 - Entrate correnti di natura tributaria, contributiva e perequativa	1.351.613,21	1.448.620,35	Titolo 1 - Spese correnti	2.616.217,75	2.800.067,61
Titolo 2 - Trasferimenti correnti	666.591,94	714.450,20	Fondo pluriennale vincolato di parte corrente	45.391,16	
Titolo 3 - Entrate extracontributarie	665.631,40	532.379,25	Titolo 2 - Spese in conto capitale	1.724.148,43	2.827.654,90
Titolo 4 - Entrate in conto capitale	523.172,48	1.667.751,63	Fondo pluriennale vincolato in c/capitale	3.549.739,44	
Titolo 5 - Entrate da riduzione di attività finanziarie	1.500.000,00	1.500.000,00	Titolo 3 - Spese per incremento di attività finanziarie	1.536.208,94	1.536.208,94
Totale entrate finali	4.707.009,03	5.864.201,43	Totale spese finali	9.471.705,72	7.163.931,45
Titolo 6 - Accensione di prestiti	0,00	0,00	Titolo 4 - Rimborso di prestiti	40.583,03	40.583,03
Titolo 7 - Anticipazioni da istituto tesoriere/cassiere	0,00	0,00	Titolo 5 - Chiusura Anticipazioni da istituto tesoriere/cassiere	0,00	0,00
Titolo 9 - Entrate per conto di terzi e partite di giro	850.112,31	827.333,86	Titolo 7 - Spese per conto terzi e partite di giro	850.112,31	831.123,71
Totale entrate dell'esercizio	5.557.121,34	6.691.535,29	Totale spese dell'esercizio	10.362.401,06	8.035.638,19
TOTALE COMPLESSIVO ENTRATE	12.123.579,84	8.527.124,54	TOTALE COMPLESSIVO SPESE	10.362.401,06	8.035.638,19
DISAVANZO DELL'ESERCIZIO	0,00		AVANZO DI COMPETENZA/FONDO DI CASSA	1.761.178,78	491.486,35
TOTALE A PAREGGIO	12.123.579,84	8.527.124,54	TOTALE A PAREGGIO	12.123.579,84	8.527.124,54

b) Servizi per conto terzi

L'andamento delle entrate e delle spese dei Servizi per conto terzi è stato il seguente:

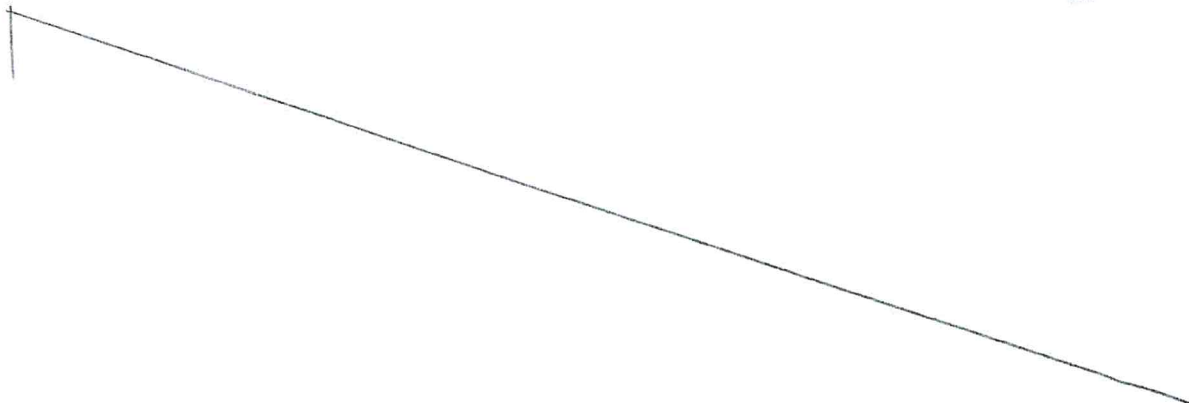
SERVIZI CONTO TERZI	ENTRATA (accertamenti competenza)		SPESA (impegni competenza)	
	2015	2016	2015	2016
Ritenute previdenziali e assistenziali al personale	86.184,02	85.917,73	86.184,02	85.917,73
Ritenute erariali	225.455,52	246.478,54	225.455,52	246.478,54
Altre ritenute al personale per conto di terzi	1.535,02	1.334,18	1.535,02	1.334,18
Depositi cauzionali	7.620,00	1.100,00	7.620,00	1.100,00
Servizi per conto di terzi	424.538,95	474.378,95	424.538,95	474.378,95
Fondi per il servizio di economato	22.400,00	37.970,00	22.400,00	37.970,00
Depositi per spese contrattuali	5.912,54	2.932,91	5.912,54	2.932,91

Le principali partite di entrata e correlata spesa, (importi più significativi) contenute nella voce servizi per conto di terzi con i relativi importi sono (solo anno 2016):

- Ritenute previdenziali al personale dipendente e quota IPS dei TFR corrisposti € 76.242,74
- IVA split payment istituzionale e commerciale € 392.088,06

c) Saldo di finanza pubblica

Si riportano le risultanze del saldo di finanza pubblica ai sensi del comma 719 dell'art. 1 della legge 28/12/2015 n. 218 (Legge di stabilità 2016) – valori espressi in €/migliaia – predisposto dall'ente secondo le risultanze del conto del bilancio in esame e che dovrà essere comunicato alla Provincia Autonoma di Trento nei termini di legge.



(Handwritten signature)

Importi in Euro

EQUILIBRIO ENTRATE FINALI - SPESE FINALI (ART. 1, comma 710 e seguenti, Legge di stabilità 2016)		Previsioni di competenza ANNO 2016	Accertamenti / impegni al 31/12/2016
A) Fondo pluriennale vincolato di entrata per spese correnti	(+)	44.808,60	44.808,60
B) Fondo pluriennale vincolato di entrata in conto capitale al netto delle quote finanziate da debito	(+)	6.352.649,90	6.352.649,90
C) Titolo 1 - Entrate correnti di natura tributaria, contributiva e perequativa	(+)	1.414.175,00	1.351.613,21
D1) Titolo 2 - Trasferimenti correnti	(+)	774.684,45	666.591,94
D2) Contributo di cui all'art. 1, comma 20, legge di stabilità 2016 (solo 2016 per i comuni)	(-)	0,00	0,00
D) Titolo 2 - Trasferimenti correnti validi ai fini dei saldi finanza pubblica (D=D1-D2)	(+)	774.684,45	666.591,94
E) Titolo 3 - Entrate extratributarie	(+)	755.567,30	665.631,40
F) Titolo 4 - Entrate in c/capitale	(+)	1.642.438,32	523.172,48
G) Titolo 5 - Entrate da riduzione di attività finanziarie	(+)	2.500.000,00	1.500.000,00
H) ENTRATE FINALI VALIDE AI FINI DEI SALDI DI FINANZA PUBBLICA (H=C+D+E+F+G)	(+)	7.086.865,07	4.707.009,03
I1) Titolo 1 - Spese correnti al netto del fondo pluriennale vincolato	(+)	2.922.244,19	2.616.217,75
I2) Fondo pluriennale vincolato di parte corrente	(+)	45.391,16	45.391,16
I3) Fondo crediti di dubbia esigibilità di parte corrente al netto della quota finanziata da avanzo	(-)	30.000,00	0,00
I4) Fondo contenzioso (destinato a confluire nel risultato di amministrazione)	(-)	0,00	0,00
I5) Altri accantonamenti (destinati a confluire nel risultato di amministrazione)	(-)	0,00	0,00
I6) Spese correnti per interventi di bonifica ambientale di cui all'art. 1, comma 716, Legge di stabilità 2016	(-)	0,00	0,00
I7) Spese correnti per sisma maggio 2012, finanziate secondo le modalità di cui all'art. 1, comma 441, Legge di stabilità 2016 (solo 2016 per gli enti locali dell'Emilia Romagna, Lombardia e Veneto)	(-)	0,00	0,00
I) Titolo 1 - Spese correnti valide ai fini dei saldi di finanza pubblica (I=I1+I2-I3-I4-I5-I6-I7)	(+)	2.937.635,35	2.661.608,91
L1) Titolo 2 - Spese in c/ capitale al netto del fondo pluriennale vincolato	(+)	4.559.139,84	1.724.148,43
L2) Fondo pluriennale vincolato in c/capitale al netto delle quote finanziate da debito	(+)	3.449.739,44	3.449.739,44
L3) Fondo crediti di dubbia esigibilità in c/capitale al netto della quota finanziata da avanzo	(-)	0,00	0,00
L4) Altri accantonamenti (destinati a confluire nel risultato di amministrazione)	(-)	0,00	0,00
L5) Spese per edilizia scolastica di cui all'art. 1, comma 713, Legge di stabilità 2016	(-)	0,00	0,00
L6) Spese in c/capitale per interventi di bonifica ambientale di cui all'art. 1, comma 716, Legge di stabilità 2016	(-)	0,00	0,00
L7) Spese in c/capitale per sisma maggio 2012, finanziate secondo le modalità di cui all'art. 1, comma 441, Legge di stabilità 2016 (solo 2016 per gli enti locali dell'Emilia Romagna, Lombardia e Veneto)	(-)	0,00	0,00
L8) Spese per la realizzazione del Museo Nazionale della Shoah di cui all'art. 1, comma 750, Legge di stabilità 2016 (solo 2016 per Roma Capitale)	(-)	0,00	0,00
L) Titolo 2 - Spese in c/capitale valide ai fini dei saldi di finanza pubblica (L=L1+L2-L3-L4-L5-L6-L7-L8)	(+)	8.008.879,28	5.173.887,87
M) Titolo 3 - Spese per incremento di attività finanziaria	(+)	2.536.208,94	1.536.208,94
N) SPESE FINALI VALIDE AI FINI DEI SALDI DI FINANZA PUBBLICA (N=I+L+M)		13.482.723,57	9.371.705,72
O) SALDO TRA ENTRATE E SPESE FINALI VALIDE AI FINI DEI SALDI DI FINANZA PUBBLICA (O=A+B+H-N)		1.600,00	1.732.761,81
P) OBIETTIVO DI SALDO FINALE DI COMPETENZA 2016		0,00	0,00
Q) DIFFERENZA TRA IL SALDO TRA ENTRATE E SPESE FINALI E OBIETTIVO DI SALDO FINALE DI COMPETENZA (O-P) (5)		1.600,00	1.732.761,81
R) Impegni di spesa in conto capitale di cui all'art. 1, comma 728, legge n. 208/2015 (PATTO REGIONALIZZATO - rif. Par. C.2)			
S) Impegni di spesa in conto capitale di cui all'art. 1, comma 732, legge n. 208/2015 (PATTO ORIZZONTALE NAZIONALE - rif. Par. C.2)			

CONTENIMENTO DELLA SPESA DEL PERSONALE

Il Revisore attesta il rispetto delle norme sul contenimento della spesa per il personale previste dall'art. 8 della LP 27/2010 (finanziaria provinciale 2011), come richiamate dalle leggi finanziarie provinciali n. 18/2011 e n. 25/2012.

Analisi delle principali poste

Titolo I - Entrate Tributarie

Le entrate tributarie accertate nell'anno 2016, presentano i seguenti scostamenti rispetto alla previsioni definitive ed a quelle accertate nell'anno 2015:

	Rendiconto 2015	Previsioni definitive 2016	Rendiconto 2016	Differenza
Categoria I - Imposte				
I.C.I.				-
I.C.I. per liquid.accert.anni pregressi	88.628,56			
IMU				
IMU per liquid.accert. anni pregressi		15.000,00	-	15.000,00
IMIS	1.166.132,12	1.115.000,00	1.068.276,79	46.723,21
Addizionale IRES				
Addizionale sul consumo di energia elettrica				
Imposta sulla pubblicità	2.729,41	1.900,00	1.900,00	
Altre imposte (TASI)				
Totale categoria I	1.257.490,09	1.131.900,00	1.070.176,79	61.723,21
Categoria II - Tasse				
Tassa rifiuti solidi urbani (TARI)	364.458,15	280.675,00	280.675,00	-
Liquid/ accertamento anni pregressi Tassa rifiuti urbani				-
TOSAP				-
Liquid/ accertamento anni pregressi TOSAP				-
Altre tasse (TARES, tassa concorsi)	928,81	1.000,00	300,00	700,00
Totale categoria II	365.386,96	281.675,00	280.975,00	700,00
Categoria III - Tributi speciali				
Diritti sulle pubbliche affissioni	-	-	-	-
Altri tributi propri	-	-	-	-
Totale categoria III	-	-	-	-

In merito all'attività di controllo delle dichiarazioni e dei versamenti l'organo di revisione rileva che le entrate per recupero evasione sono state le seguenti:

	Previste	Accertate	Riscosse
Recupero evasione Ici/Imu	15.000,00	-	-
Recupero evasione altri tributi			
Recupero evasione TIA/Tarsu			
Recupero evasione altre entrate non tributarie			
Totale	15.000,00	-	-

Nell'esercizio 2016 sono stati effettuati avvisi di accertamento ICI per complessivi € 73.471,00; la relativa scadenza di pagamento è slittata all'esercizio 2017 e pertanto l'entrata è stata accertata in tale esercizio.

Imposta municipale propria/Imposta Immobiliare Semplice

Il gettito dell'imposta, come risulta dagli atti, è così riassunto:

	2014	2015	2016
Aliquota abitazione principale e fattispecie assimilate non esenti	4,00	3,50	3,50
Aliquota altri fabbricati	7,83	8,95	8,95
Aliquota aree edificabili	7,83	8,95	8,95
Proventi I.M.U / IM.I.S.abitazione principale e fattispecie assimilate			
Proventi I.M.U / IM.I.S. altri fabbricati			
Proventi I.M.U / IM.I.S. aree edificabili			
TOTALE ACCERTAMENTI I.M.U / IM.I.S.	698.927,57	1.166.132,12	1.068.276,79
TOTALE RISCOSSIONI I.M.U / IM.I.S. IN C/COMPETENZA	681.913,52	1.153.079,88	1.009.303,79
TOTALE RISCOSSIONI I.M.U / IM.I.S. IN C/RESIDUI	17.014,05	23.398,73	58.973,00

TARI – Tributo per il servizio di raccolta, trasporto e smaltimento dei rifiuti solidi urbani ed assimilati

Il Servizio di raccolta, trasporto e smaltimento dei rifiuti urbani viene gestito completamente dalla società A.S.I.A. di Lavis, partecipata dal Comune.

Per l'esercizio 2016 i dati economici a consuntivo sono i seguenti:

Ricavi:

da tariffa € 280.676,00
altri ricavi

Totale ricavi € 280.676,00

Costi:

spazzamento strade € 21.092,00
raccolta, trasporto e smaltimento rifiuti indifferenziati € 39.615,00
raccolta trasporto e smaltimento rifiuti differenziati € 78.129,00
costi amministrativi e di gestione € 100.285,00
investimenti € 28.050,00

Totale costi € 267.171,00

Extragettito a recupero su tariffa € 13.505,00



Titolo II - Trasferimenti dallo Stato e da altri Enti

L'accertamento delle entrate per trasferimenti presenta il seguente andamento:

	2014	2015	2016
Contributi e trasferimenti correnti dello Stato	22.471,41	26.592,89	34.729,50
Contributi e trasferimenti correnti della Provincia Autonoma di Trento	1.174.404,00	732.630,15	479.075,77
Contributi e trasferimenti della Provincia Autonoma di Trento per funz. Delegate			
Contr. e trasf. da parte di org. Comunitari e internaz.li			
Contr. e trasf. correnti da altri enti del settore pubblico	19.448,88	195.667,53	187.977,59
Totale	1.216.324,29	954.890,57	701.782,86

Titolo III - Entrate Extratributarie

Le entrate extratributarie accertate nell'anno 2016, presentano i seguenti scostamenti rispetto alla previsioni definitive ed a quelle accertate nell'anno 2015:

	<i>Rendiconto 2015</i>	<i>Previsioni definitive 2016</i>	<i>Rendiconto 2016</i>	<i>Differenza</i>
Proventi servizi pubblici - cat 1	343.140,67	335.250,00	300.579,01	34.670,99
Proventi dei beni dell'ente - cat 2	243.748,40	319.355,30	273.954,49	45.400,81
Interessi su anticipi e crediti - cat 3	19.185,26	13.400,00	6.447,87	6.952,13
Utili netti delle aziende - cat 4		6.500,00	1.915,29	4.584,71
Proventi diversi - cat 5	118.121,89	52.262,00	48.005,24	4.256,76
Totale entrate extratributarie	724.196,22	726.767,30	630.901,90	95.865,40

In merito all'andamento delle seguenti entrate si osserva:

le entrate extra-tributarie hanno evidenziato un andamento tendenzialmente in linea con il 2015. Inoltre i proventi derivanti dagli interessi bancari risultano inferiori a causa della contrazione dei tassi e della minore progressiva rilevanza delle giacenze medie.

Servizi a domanda individuale

	<i>Proventi</i>	<i>Costi</i>	<i>Saldo</i>	<i>% di copertura realizzata</i>	<i>% di copertura prevista</i>
Asilo nido			-	#DIV/0!	
Impianti sportivi			-	#DIV/0!	
Mattatoi pubblici			-	#DIV/0!	
Mense scolastiche			-	#DIV/0!	
Musei, pinacoteche, mostre			-	#DIV/0!	
Altri servizi			-	#DIV/0!	

In merito si osserva: esito NEGATIVO.

Servizi indispensabili

	<i>Proventi</i>	<i>Costi</i>	<i>Saldo</i>	<i>% di copertura realizzata</i>	<i>% di copertura prevista</i>
Acquedotto	108.375,00	116.230,38	7.855,38	93%	
Fognatura	18.982,46	18.526,57	-	102%	
.....			-		

In merito si osserva: la copertura è soddisfacente.

Servizi diversi

	<i>Proventi</i>	<i>Costi</i>	<i>Saldo</i>	<i>% di copertura realizzata</i>	<i>% di copertura prevista</i>
Gas metano			-	#DIV/0!	
Centrale del latte			-	#DIV/0!	
Distribuzione energia elettrica			-	#DIV/0!	
Teleriscaldamento			-	#DIV/0!	
Trasporti pubblici			-	#DIV/0!	
.....			-	#DIV/0!	

In merito si osserva: esito NEGATIVO.

Titolo I - Spese correnti

La comparazione delle spese correnti, riclassificate per intervento, impegnate negli ultimi tre esercizi evidenzia:

Classificazione delle spese correnti per intervento			
	2014	2015	2016
01 - Personale	1.003.688,78	1.062.658,84	1.027.871,95
02 - Acquisto di beni di consumo e/o di materie prime	142.445,82	146.435,55	129.843,06
03 - Prestazioni di servizi	1.069.111,44	855.190,82	914.316,32
04 - Utilizzo di beni di terzi	30.992,98	28.477,81	36.834,47
05 - Trasferimenti	331.587,26	447.529,65	405.152,93
06 - Interessi passivi e oneri finanziari diversi	32.789,15	25.319,70	18.581,39
07 - Imposte e tasse	75.762,77	79.875,44	77.941,17
08 - Oneri straordinari della gestione corrente	302.966,22	111.733,91	5.676,46
Totale spese correnti	2.989.344,42	2.757.221,72	2.616.217,75

INTERVENTO 01 – Spese per il personale

Nel corso del 2015 sono intervenute le seguenti variazioni del personale in servizio:

	2014	2015	2016
Dipendenti (rapportati ad anno)	20,47	20,52	21,99
Costo del personale	1.003.688,78	1.062.658,84	1.027.871,95
Costo medio per dipendente	49.032,18	51.786,49	46.742,70

INTERVENTO 03 – Prestazione di servizi

In merito alle consulenze¹ riferite all'anno 2016 si riporta l'ammontare ed il numero delle stesse per le seguenti tipologie:

¹ Vedi Delibera Sezioni Riunite in sede di controllo, Adunanza del 15 febbraio 2005, "Linee di indirizzo e criteri interpretativi sulle disposizioni della Legge 30/12/2004, n° 311 (Finanziaria 2005) in materia di affidamento d'incarichi di studio o di ricerca ovvero di consulenza (art. 1, commi 11 e 42), nonché la Deliberazione della Sezione Regionale di controllo per la Toscana n° 06/2005 di data 11 maggio 2005.

Tipologia	Numero incarichi	Importo
STUDIO		
RICERCHE		
CONSULENZE		

NB: sono esclusi gli incarichi professionali di progettazione, definitiva ed esecutiva, comprensive delle specifiche attività indicate nell'art. 16, commi 3, 4 e 5 della Legge 109/1994, alla direzione dei lavori e gli incarichi di supporto tecnico amministrativo alle attività del responsabile unico del procedimento e del dirigente competente alla formazione del programma triennale dei lavori pubblici nonché le collaborazioni coordinate e continuative (o "a progetto")².

ELENCO DELLE SPESE DI RAPPRESENTANZA SOSTENUTE DALL'ENTE NELL'ANNO 2016³

Le spese di rappresentanza per l'anno 2016 sono state assunte con deliberazioni di Giunta comunale n. 2 dd. 18/05/2016, n. 42 dd. 25/07/2016, n. 73 dd. 19/09/2016, n. 76 dd. 19/09/2016, n. 148 dd. 05/12/2016.

Descrizione dell'oggetto della spesa	Occasione in cui la spesa è stata sostenuta	Importo della spesa (euro, impegno competenza)
Acquisto fiori	Acquisto mazzo di fiori da offrire in occasione matrimonio civile	55,00
Acquisto fiori	Acquisto mazzo di fiori da offrire in occasione matrimonio civile	55,00
Acquisto fiori	Acquisto mazzo di fiori da offrire in occasione matrimonio civile	55,00
Acquisto generi alimentari per confezionamento pranzo di rappresentanza	Visita al monumento di Domenico Bassetti di una delegazione di Palestro d'Italia e d'Algeria	398,59
Acquisto generi alimentari per buffet	Cerimonia pubblica inaugurazione Casa Sociale di Castel Madruzzo	137,95

TITOLO II - Spese in conto capitale

² Vedi Delibera Sezioni Riunite in sede di controllo, Adunanza del 15 febbraio 2005, "Linee di indirizzo e criteri interpretativi sulle disposizioni della Legge 30/12/2004, n° 311 (Finanziaria 2005) in materia di affidamento d'incarichi di studio o di ricerca ovvero di consulenza (art.1, commi 11 e 42), nonché la Deliberazione della Sezione Regionale di controllo per la Toscana n° 06/2005 di data 11 maggio 2005

³ Ai fini dell'elencazione si richiamano i seguenti principi e criteri generali desunti dal consolidato orientamento della giurisprudenza:

- stretta correlazione con le finalità istituzionali dell'ente;
- sussistenza di elementi che richiedano una proiezione esterna delle attività dell'ente per il miglior perseguimento dei propri fini istituzionali;
- rigorosa motivazione con riferimento allo specifico interesse istituzionale perseguito, alla dimostrazione del rapporto tra l'attività dell'ente e la spesa erogata, nonché alla qualificazione del soggetto destinatario dell'occasione della spesa;
- rispondenza a criteri di ragionevolezza e di congruità rispetto ai fini.

Dall'analisi delle spese in conto capitale di competenza si rileva quanto segue:

Previsioni iniziali	Previsioni definitive	Somme impegnate	Scostamento fra previsioni definitive e somme impegnate	
			in cifre	in %
3.855.911,75	10.645.088,22	3.260.357,37	- 7.384.730,85	-69,4%

Tali spese sono state così finanziate:

		ACCERTATO
CONTRIBUTO REGIONE T.A.A. PRO FUSIONE	Euro	163.700,25
CONTRIBUTO P.A.T. PER INTERVENTI DI SOMMA URGENZA CONSOLIDAMENTO PARETE ROCCIOSA CASTEL MADRUZZO	Euro	80.000,00
CONTRIBUTO P.A.T. – Budget 2011 / 2015	Euro	153,79
CONTRIBUTO P.A.T. – Fondo Investimenti Minori 2016	Euro	57.900,22
CONTRIBUTO P.A.T. – Fondo Investimenti Minori 2015	Euro	13.512,48
PROVENTI CANONI AGGIUNTIVI CONCESSIONI IDROELETTRICHE	Euro	151.477,87
ESTINZIONE CONTO DEPOSITO	Euro	1.500.000,00
PROVENTO CESSIONE AD A.S.I.A. ATTREZZATURE DI SERVIZIO	Euro	33.794,00
ONERI DI CONCESSIONE	Euro	20.826,36
FONDO PLURIENNALE VINCOLATO 2016	Euro	1.238.992,40
TOTALE	Euro	3.260.357,37

Mezzi propri:		
- avanzo d'amministrazione	-	
- avanzo del bilancio corrente	-	
- alienazione di beni	33.794,00	
- altre risorse	1.500.000,00	
Totale		1.533.794,00
Mezzi di terzi:		
- mutui		
- prestiti obbligazionari		
- contributi comunitari		
- contributi Provincia Autonoma Trento	151.566,49	
- contributi Regione T.A.A.	163.700,25	
- oneri di urbanizzazione	20.826,36	
- altri mezzi di terzi	151.477,87	
Totale		487.570,97
Totale risorse		2.021.364,97
Impieghi al titolo II della spesa		3.260.357,37
di cui impegni riaccertati finanziati da FPV		1.238.992,40

In merito si osserva: la copertura delle spese di investimento è avvenuta in via prevalente mediante il ricorso a mezzi propri e di terzi, evitando la sottoscrizione di nuovi mutui. Tale condotta consente di limitare l'incidenza

negativa sulla parte corrente del bilancio degli interessi passivi dovuti per i finanziamenti bancari.

Indebitamento

L'Ente ha rispettato il limite di indebitamento disposto dall'articolo 25 comma 3 della L.P. n. 3/2006 e s.m., ottenendo le seguenti percentuali d'incidenza degli interessi passivi al 31.12 per ciascuno degli anni 2014, 2015, 2016 sulle entrate correnti (2012, 2013 e 2014):

		2014	2015	2016
Interessi passivi anno in corso (A)	+	32.283,84	24.291,48	18.581,38
50% contributi in c/annualità anno in corso (B)	-	105.379,48	105.379,48	29.261,95
Interessi passivi al netto del 50% dei contributi (C=A-B)	= -	73.095,64	81.088,00	10.680,57
Entrate correnti penultimo esercizio precedente (D)	+	3.271.008,67	3.273.357,76	3.523.768,27
Contributi in c/annualità penultimo esercizio precedente (E)	-	204.619,45	215.910,67	210.758,97
Entrate una tantum penultimo esercizio precedente (F)	-	6.323,04	10.719,69	5.858,01
Entrate correnti nette del penultimo esercizio precedente (G=D-E-F)	=	3.060.066,18	3.046.727,40	3.307.151,29
Livello indebitamento (H=C/G)	=	-2,4%	-2,7%	-0,3%

L'indebitamento dell'ente ha avuto la seguente evoluzione: *(in migliaia di euro)*

Anno	2014	2015	2016
Residuo debito	1.195	893	498
Nuovi prestiti	-	150	
Prestiti rimborsati	302	204	41
Estinzioni anticipate ⁽¹⁾		341	
Altre variazioni +/- ⁽²⁾		-	-
Totale fine anno	893	498	457

⁽¹⁾ Quota capitale dei mutui

⁽²⁾ da specificare



In ordine all'effettiva capacità di indebitamento dell'ente si rileva ⁴:

L'Ente avrebbe la possibilità di assumere nuovi mutui avendo capacità di indebitamento come dimostrato dagli indici economico-finanziari sopra riportati. Tuttavia i nuovi vincoli di finanza pubblica imposti dall'art. 1 comma 710 della L. 28 dicembre 2015 n. 208 recepita dal comma 2 dell'art. 16 della L.P 30 dicembre 2015 n. 21, richiedono un saldo non negativo in termini di competenza tra entrate e spese finali con esclusione delle poste riguardanti l'accensione e il rimborso di prestiti. E' quindi evidente che l'assunzione di nuovi mutui non consentirebbe di rispettare il saldo non negativo, se non per l'ammontare della quota di rimborso prestiti già esistente sommata al Fondo crediti di dubbia esigibilità.

La possibilità di incremento dell'indebitamento va dunque attentamente valutata, anche per l'impatto della quota interessi sulla spesa corrente.

Forma indebitamento:	Importo (euro, impegni competenza)
mutui	negativo
prestiti obbligazionari	negativo
aperture di credito	
altre operazioni di finanza straordinaria disciplinate dal titolo VI del regolamento di contabilità provinciale (DPP 29 settembre 2005, n. 18-48/Leg) (da specificare tipologia dell'operazione esempio: cartolarizzazioni, altri contratti di finanza derivata	negativo
TOTALE	negativo

Nel caso non ricorrano le fattispecie indicare negativo

Analisi e valutazione dei debiti fuori bilancio⁵

Nel corso del 2016 non si sono verificati debiti fuori bilancio. Alla chiusura dell'esercizio finanziario 2016 non esistono debito fuori bilancio da riconoscere e finanziare.

⁴ Per esprimersi in merito alla capacità di indebitamento dell'ente è opportuno fare riferimento alla rigidità strutturale del bilancio, ossia alla reale incidenza dell'indebitamento (inteso come quota capitale maggiorata degli interessi) sulle entrate correnti;

⁵ Completare sempre questa sezione, attestando chiaramente l'inesistenza di debiti fuori bilancio nel corso dell'anno di riferimento e non solo alla chiusura dell'esercizio finanziario

2 ORGANISMI PARTECIPATI

Si considerano rientranti in questa categoria:

- le società di cui l'ente locale detiene una partecipazione diretta o indiretta;
- le società controllate dall'ente locale, anche indirettamente;
- le Aziende speciali, le Istituzioni, le Fondazioni, i Consorzi;
- le società in liquidazione o in stato di fallimento in cui l'Ente detiene una partecipazione diretta o indiretta (con riferimento al punto 2.10);
- le società partecipate direttamente cessate nell'esercizio 2013 (con riferimento al punto 2.12);
- le società partecipate direttamente cedute nell'esercizio 2013 (con riferimento al punto 2.13).

2.1 Informazioni su ciascuna istituzione, consorzio, fondazione, azienda e sulle società partecipate.

Codice fiscale	Denominazione	Attività prevalente	Partecipazione		Bilancio (3) 2014	Bilancio (3) 2015	Bilancio (3) 2016
			Diretta (1)	Indiretta (2)			
01533550222	CONSORZIO DEI COMUNI TRENTINI Soc. Coop.	Servizi di consulenza, assistenza e formazione favore dei soci	X				
Quota % di partecipazione		0,510%	X				
Valore della Produzione*					€ 3.484.994	€ 3.389.051	€ 3.935.093
Utile o perdita d'esercizio					€ 20.842	€ 178.915	€ 380.756
Utile o perdita d'esercizio al netto delle voci di cui alle lett. D), E) e n° 22 del conto economico (art. 2425 c.c.)					€ 60.294	€ 234.239	€ 471.565
Dividendi distribuiti					€ 0,00	€ 0,00	€ 0,00
Indebitamento al 31.12**					€ 3.651.691	€ 3.192.147	€ 2.701.714
T.F.R.***					€ 198.804	€ 200.623	€ 191.207
Personale dipendente al 31.12 (numero unità)					21	22	22
Personale dipendente al 31.12 (costo)****					€ 1.275.010	€ 1.349.258	€ 1.454.408
Crediti dell'organismo verso l'Ente Locale al 31.12					€ 0,00	€ 0,00	€ 0,00
Crediti dell'Ente Locale verso l'organismo al 31.12 (per concessioni di crediti e anticipazioni erogate sul Titolo II-int.10 del Bilancio dell'Ente)					€ 0,00	€ 0,00	€ 0,00
Altri debiti contratti dall'organismo verso l'Ente locale al 31.12					€ 0,00	€ 0,00	€ 0,00
- di cui Anticipazioni di credito erogate dall'Ente all'organismo partecipato					€ 0,00	€ 0,00	€ 0,00
Importo prestiti obbligazionari sottoscritti dall'Ente					€ 0,00	€ 0,00	€ 0,00
Fideiussioni dell'Ente locale verso l'organismo al 31.12					€ 0,00	€ 0,00	€ 0,00
Fideiussioni accese, dall'Ente, nel corso dell'anno a favore dell'organismo partecipato					€ 0,00	€ 0,00	€ 0,00
Lettere di patronage "forte" a favore dell'organismo partecipato al 31.12 (4)					€ 0,00	€ 0,00	€ 0,00
Altre forme di garanzia dell'Ente locale verso l'organismo al 31.12					€ 0,00	€ 0,00	€ 0,00

Codice fiscale	Denominazione	Attività prevalente	Partecipazione		Bilancio (3) 2014	Bilancio (3) 2015	Bilancio (3) 2016
			Diretta (1)	Indiretta (2)			
01614640223	DOLOMITI ENERGIA HOLDING S.p.A.	Servizi di igiene urbana	X				
Quota % di partecipazione			0,000492%	X			
Valore della Produzione*					€89.192.9706	€ 44.400.666	€ 41.315.568
Utile o perdita d'esercizio					€ 67.917.158	€ 35.017.098	€ 46.738.910
Utile o perdita d'esercizio al netto delle voci di cui alle lett. D), E) e n° 22 del conto economico (art. 2425 c.c.)					€ 68.174.703	€ 63.235.162	€ 46.291.709
Dividendi distribuiti					n.d.	n.d.	Nd
Indebitamento al 31.12**					€ 381.394.642	€355.517.297	€ 442.726.735
T.F.R.***					€3.976.829	€ 2.324.399	€ 3.848.912
Personale dipendente al 31.12 (numero unità)					435	166	Nd
Personale dipendente al 31.12 (costo)****					€ 21.155.838	€ 11.109.237	10.994.197
Crediti dell'organismo verso l'Ente Locale al 31.12					€ 0,00	€ 0,00	Nd
Crediti dell'Ente Locale verso l'organismo al 31.12 (per concessioni di crediti e anticipazioni erogate sul Titolo II-int.10 del Bilancio dell'Ente)					€ 0,00	€ 0,00	Nd
Altri debiti contratti dall'organismo verso l'Ente locale al 31.12					€ 0,00	€ 0,00	Nd
- di cui Anticipazioni di credito erogate dall'Ente all'organismo partecipato					€ 0,00	€ 0,00	Nd
Importo prestiti obbligazionari sottoscritti dall'Ente					€ 0,00	€ 0,00	Nd
Fideiussioni dell'Ente locale verso l'organismo al 31.12					€ 0,00	€ 0,00	Nd
Fideiussioni accese, dall'Ente, nel corso dell'anno a favore dell'organismo partecipato					€ 0,00	€ 0,00	Nd
Lettere di patronage "forte" a favore dell'organismo partecipato al 31.12 (4)					€ 0,00	€ 0,00	Nd
Altre forme di garanzia dell'Ente locale verso l'organismo al 31.12					€ 0,00	€ 0,00	Nd

Codice fiscale	Denominazione	Attività prevalente	Partecipazione		Bilancio (3) 2014	Bilancio (3) 2015	Bilancio (3) 2016
			Diretta (1)	Indiretta (2)			
02002380224	TRENTINO RISCOSSIONI S.p.A.	Riscossione, accertamento e liquidazione entrate Enti Pubblici	X				
Quota % di partecipazione			0,0263%	X			

Valore della Produzione*	€ 3.795.456	€ 4.115.919	€ 4.389.948
Utile o perdita d'esercizio	€ 230.668	€ 275.094	€ 315.900
Utile o perdita d'esercizio al netto delle voci di cui alle lett. D), E) e n° 22 del conto economico (art. 2425 c.c.)	€ 486.861	€ 487.899	€ 455.405
Dividendi distribuiti	0,00	0,00	0,00
Indebitamento al 31.12**	€ 6.569.313	€ 5.955.117	€ 5.540.529
T.F.R.***	€ 225.177	€ 271.787	€ 324.227
Personale dipendente al 31.12 (numero unità)	46	49	48
Personale dipendente al 31.12 (costo)****	€ 1.613.817	€ 1.685.673	€ 1.706.435
Crediti dell'organismo verso l'Ente Locale al 31.12	€ 0,00	€ 0,00	€ 0,00
Crediti dell'Ente Locale verso l'organismo al 31.12 (per concessioni di crediti e anticipazioni erogate sul Titolo II-int.10 del Bilancio dell'Ente)	€ 0,00	€ 0,00	€ 0,00
Altri debiti contratti dall'organismo verso l'Ente locale al 31.12	€ 0,00	€ 0,00	€ 0,00
- di cui Anticipazioni di credito erogate dall'Ente all'organismo partecipato	€ 0,00	€ 0,00	€ 0,00
Importo prestiti obbligazionari sottoscritti dall'Ente	€ 0,00	€ 0,00	€ 0,00
Fidejussioni dell'Ente locale verso l'organismo al 31.12	€ 0,00	€ 0,00	€ 0,00
Fidejussioni accese, dall'Ente, nel corso dell'anno a favore dell'organismo partecipato	€ 0,00	€ 0,00	€ 0,00
Lettere di patronage "forte" a favore dell'organismo partecipato al 31.12 (4)	€ 0,00	€ 0,00	€ 0,00
Altre forme di garanzia dell'Ente locale verso l'organismo al 31.12	€ 0,00	€ 0,00	€ 0,00

Codice fiscale	Denominazione	Attività prevalente	Partecipazione		Bilancio (3) 2014	Bilancio (3) 2015	Bilancio (3) 2016
			Diretta (1)	Indiretta (2)			
00990320228	INFORMATICA TRENTINA S.p.A.	Consulenza nel settore delle tecnologie dell'informatica					
Quota % di partecipazione		0,0232%	X				
Valore della Produzione*					€ 47.788.236	€ 43.214.909	€ 41.220.216
Utile o perdita d'esercizio					€ 1.156.857	€ 122.860	€ 216.007
Utile o perdita d'esercizio al netto delle voci di cui alle lett. D), E) e n° 22 del conto economico (art. 2425 c.c.)					€ 205.531	€ 138.209	€ 280.956
Dividendi distribuiti					€ 0,00	€ 0,00	€ 0,00
Indebitamento al 31.12**					€ 24.418.794	€ 22.336.161	€ 23.472.546
T.F.R.***					€ 4.210.346	€ 4.098.372	4.002.654
Personale dipendente al 31.12 (numero unità)					294	277	Nd
Personale dipendente al 31.12 (costo)****					€ 16.367.085	€ 15.893.258	Nd

Crediti dell'organismo verso l'Ente Locale al 31.12	€ 0,00	€ 0,00	€ 0,00
Crediti dell'Ente Locale verso l'organismo al 31.12 (per concessioni di crediti e anticipazioni erogate sul Titolo II-int.10 del Bilancio dell'Ente)	€ 0,00	€ 0,00	€ 0,00
Altri debiti contratti dall'organismo verso l'Ente locale al 31.12	€ 0,00	€ 0,00	€ 0,00
- di cui Anticipazioni di credito erogate dall'Ente all'organismo partecipato	€ 0,00	€ 0,00	€ 0,00
Importo prestiti obbligazionari sottoscritti dall'Ente	€ 0,00	€ 0,00	€ 0,00
Fideiussioni dell'Ente locale verso l'organismo al 31.12	€ 0,00	€ 0,00	€ 0,00
Fideiussioni accese, dall'Ente, nel corso dell'anno a favore dell'organismo partecipato	€ 0,00	€ 0,00	€ 0,00
Lettere di patronage "forte" a favore dell'organismo partecipato al 31.12 (4)	€ 0,00	€ 0,00	€ 0,00
Altre forme di garanzia dell'Ente locale verso l'organismo al 31.12	€ 0,00	€ 0,00	€ 0,00

Codice fiscale	Denominazione	Attività prevalente	Partecipazione		Bilancio (3) 2014	Bilancio (3) 2015	Bilancio (3) 2016
			Diretta (1)	Indiretta (2)			
01850080225	A.P.T. TRENTO MONTE BONDONE VALLE DEI LAGHI Soc. Cons. a r.l.	Altri servizi di prenotazione e altre attività di assistenza turistica non svolte dalle agenzie di viaggio nca					
Quota % di partecipazione		1,44%	x				
Valore della Produzione*					€ 1.914.729	1.987.728	€ 2.508.049
Utile o perdita d'esercizio					€ 1.653	3.083	€ 3.327
Utile o perdita d'esercizio al netto delle voci di cui alle lett. D), E) e n° 22 del conto economico (art. 2425 c.c.)					€ 1.653	3.083	€ 16.189
Dividendi distribuiti					0,00	0,00	0,00
Indebitamento al 31.12**					€ 93.796	€ 217.551	€ 1.186.679
T.F.R.***					€ 73.185	€ 73.008	€ 59.262
Personale dipendente al 31.12 (numero unità)					n.d.	14	15
Personale dipendente al 31.12 (costo)****					€ 590.775	€ 562.844	€ 574.785
Crediti dell'organismo verso l'Ente Locale al 31.12					€ 0,00	€ 0,00	€ 0,00
Crediti dell'Ente Locale verso l'organismo al 31.12(per concessioni di crediti e anticipazioni erogate sul Titolo II-int.10 del Bilancio dell'Ente)					€ 0,00	€ 0,00	€ 0,00
Altri debiti contratti dall'organismo verso l'Ente locale al 31.12					€ 0,00	€ 0,00	€ 0,00
- di cui Anticipazioni di credito erogate dall'Ente all'organismo partecipato					€ 0,00	€ 0,00	€ 0,00
Importo prestiti obbligazionari sottoscritti dall'Ente					€ 0,00	€ 0,00	€ 0,00
Fideiussioni dell'Ente locale verso l'organismo al 31.12					€ 0,00	€ 0,00	€ 0,00

Fideiussioni acce, dall'Ente, nel corso dell'anno a favore dell'organismo partecipato	€ 0,00	€ 0,00	€ 0,00
Lettere di <i>patronage</i> "forte" a favore dell'organismo partecipato al 31.12 (4)	€ 0,00	€ 0,00	€ 0,00
Altre forme di garanzia dell'Ente locale verso l'organismo al 31.12	€ 0,00	€ 0,00	€ 0,00

Codice fiscale	Denominazione	Attività prevalente	Partecipazione		Bilancio (3) 2014	Bilancio (3) 2015	Bilancio (3) 2016
			Diretta (1)	Indiretta (2)			
01699790224	PRIMIERO ENERGIA S.p.A.	Produzione di energia elettrica					
Quota % di partecipazione		0,146%	X				
Valore della Produzione*					€ 26.743.164	€ 19.283.385	€ 16.579.348
Utile o perdita d'esercizio					€ 5.688.164	€ 1.287.201	€ -713.071
Utile o perdita d'esercizio al netto delle voci di cui alle lett. D), E) e n° 22 del conto economico (art. 2425 c.c.)					€ 1.003.693	€ 1.049.521	€ -860.006
Dividendi distribuiti					€ 3.478.646	€ 4.194.257	0,00
Indebitamento al 31.12**					€ 2.835.878	€ 3.396.350	€ 3.600.201
T.F.R.***					€ 729.283	€ 736.659	€ 788.227
Personale dipendente al 31.12 (numero unità)					27	27	26
Personale dipendente al 31.12 (costo)****					€ 1.701.773	€ 1.705.986	€ 1.715.567
Crediti dell'organismo verso l'Ente Locale al 31.12					€ 0,00	€ 0,00	€ 0,00
Crediti dell'Ente Locale verso l'organismo al 31.12 (per concessioni di crediti e anticipazioni erogate sul Titolo II-int.10 del Bilancio dell'Ente)					€ 0,00	€ 0,00	€ 0,00
Altri debiti contratti dall'organismo verso l'Ente locale al 31.12					€ 0,00	€ 0,00	€ 0,00
- di cui Anticipazioni di credito erogate dall'Ente all'organismo partecipato					€ 0,00	€ 0,00	€ 0,00
Importo prestiti obbligazionari sottoscritti dall'Ente (anno 2009)					€ 4.620	€ 0,00	€ 0,00
Fideiussioni dell'Ente locale verso l'organismo al 31.12					€ 0,00	€ 0,00	€ 0,00
Fideiussioni acce, dall'Ente, nel corso dell'anno a favore dell'organismo partecipato					€ 0,00	€ 0,00	€ 0,00
Lettere di <i>patronage</i> "forte" a favore dell'organismo partecipato al 31.12 (4)					€ 0,00	€ 0,00	€ 0,00
Altre forme di garanzia dell'Ente locale verso l'organismo al 31.12					€ 0,00	€ 0,00	€ 0,00

Codice fiscale	Denominazione	Attività prevalente	Partecipazione		Bilancio (3) 2014	Bilancio (3) 2015	Bilancio (3) 2016
			Diretta (1)	Indiretta (2)			
01389620228	AZIENDA SPECIALE PER L'IGIENE AMBIENTALE (A.S.I.A.)	Raccolta di rifiuti solidi non pericolosi					
Quota % di partecipazione		3,305%	x				
Valore della Produzione*					€ 8.598.295	€ 8.563.405	Nd
Utile o perdita d'esercizio					€ 39.989	€ 62.204	Nd
Utile o perdita d'esercizio al netto delle voci di cui alle lett. D), E) e n° 22 del conto economico (art. 2425 c.c.)					€ 39.989	€ 62.204	Nd
Dividendi distribuiti					0,00	0,00	Nd
Indebitamento al 31.12**					€ 4.580.087	€ 4.620.824	Nd
T.F.R.***					€ 777.078	€ 821.092	Nd
Personale dipendente al 31.12 (numero unità)					56	59	Nd
Personale dipendente al 31.12 (costo)****					€ 2.408.139	€ 2.568.239	Nd
Crediti dell'organismo verso l'Ente Locale al 31.12					€ 0,00	€ 0,00	Nd
Crediti dell'Ente Locale verso l'organismo al 31.12 (per concessioni di crediti e anticipazioni erogate sul Titolo II-int.10 del Bilancio dell'Ente)					€ 0,00	€ 0,00	Nd
Altri debiti contratti dall'organismo verso l'Ente locale al 31.12					€ 0,00	€ 0,00	Nd
- di cui Anticipazioni di credito erogate dall'Ente all'organismo partecipato					€ 0,00	€ 0,00	Nd
Importo prestiti obbligazionari sottoscritti dall'Ente					€ 0,00	€ 0,00	Nd
Fideiussioni dell'Ente locale verso l'organismo al 31.12					€ 0,00	€ 0,00	Nd
Fideiussioni accese, dall'Ente, nel corso dell'anno a favore dell'organismo partecipato					€ 0,00	€ 0,00	Nd
Lettere di patronage "forte" a favore dell'organismo partecipato al 31.12 (4)					€ 0,00	€ 0,00	Nd
Altre forme di garanzia dell'Ente locale verso l'organismo al 31.12					€ 0,00	€ 0,00	Nd

(1) Se la partecipazione societaria diretta è una holding, specificare se finanziaria o operativa.

(2) Per le partecipazioni societarie di secondo livello (indiretta) fornire le informazioni limitatamente a quelle titolari di affidamento diretto da parte dell'ente.

(3) Qualora l'organismo partecipato debba presentare il bilancio consolidato, nella banca dati inserire solo i dati del bilancio consolidato.

(4) Si tratta di dichiarazione giuridicamente vincolante con cui si assume una obbligazione negoziale con finalità di garanzia.

Per le società corrisponde:

* alla lettera A) del conto economico (art. 2425 c.c.);

** alla lettera D) dello stato patrimoniale (art. 2424 c.c.);

*** alla lettera C) dello stato patrimoniale (art. 2424 c.c.);

**** alla voce B9 del conto economico (art. 2425 c.c.).

2.2. Le garanzie concesse, indicate al punto 2.1 hanno comportato escussioni nei confronti dell'Ente nel 2016?

NON RICORRE LA FATTISPECIE

2.3. Sono state operate cancellazioni di debiti verso organismi partecipati?

NON RICORRE LA FATTISPECIE

2.4 Sono state rilevate discordanze tra crediti e debiti reciproci tra l'Ente e le società partecipate?

NO

2.5 Informazioni sulla spesa dell'ente locale a favore degli organismi partecipati direttamente e indirettamente.

Codice fiscale	Denominazione	Partecipazione		Conto del bilancio		Titolo (I o II)	Bene conferito nell'es. 2016*	Valore in euro*
		Diretta (X)	Indiretta	Impegni	Pagamenti			
01533550222	CONSORZIO DEI COMUNI TARENTINI Soc. Coop.							
Per contratti di servizio				82,35	82,35	I		
Per trasferimenti in conto esercizio				0,00	0,00			
Per trasferimenti in conto capitale				0,00	0,00			
Per copertura di disavanzi o perdite*				0,00	0,00			0,00
Per acquisizione di capitale*				0,00	0,00			0,00
Per aumento di capitale non per perdite*				0,00	0,00			0,00
Corsi di formazione				1.766,00	1.542,00	I		
Servizio privacy						I		
Predisposizione progetto di fusione						I		
Quota associativa annua				1.964,20	1.964,20	I		
TOTALE TITOLO I				3.812,55	3.588,55			
TOTALE TITOLO II				0,00	0,00			

Codice fiscale	Denominazione	Partecipazione		Conto del bilancio		Titolo (I o II)	Bene conferito nell'es. 2016*	Valore in euro*
		Diretta (X)	Indiretta	Impegni	Pagamenti			
01850080225	A.P.T. TRENTO MONTE BONDONE VALLE DEI LAGHI Soc. Cons. a r.l.							
Per contratti di servizio				0,00	0,00			
Per trasferimenti in conto esercizio				0,00	0,00			
Per trasferimenti in conto capitale				0,00	0,00			
Per copertura di disavanzi o perdite*				0,00	0,00			0,00

Per acquisizione di capitale*	0,00	0,00			0,00
Per aumento di capitale non per perdite*	0,00	0,00			0,00
Quota associativa annua	2.196,00	2.196,00	I		
TOTALE TITOLO I	2.196,00	2.196,00			
TOTALE TITOLO II	0,00	0,00			

Codice fiscale	Denominazione	Partecipazione		Conto del bilancio		Titolo (I o II)	Bene conferito nell'es. 2016*	Valore in euro*
		Diretta (X)	Indiretta	Impegni	Pagamenti			
01389620228	AZIENDA SPECIALE PER L'IGIENE AMBIENTALE (A.S.I.A.)							
Per contratti di servizio				287.850,98	177.097,77	I		
Per trasferimenti in conto esercizio				0,00	0,00			
Per trasferimenti in conto capitale				0,00	0,00			
Per copertura di disavanzi o perdite*				0,00	0,00			0,00
Per acquisizione di capitale*				36.208,94	36.208,94	II		0,00
Per aumento di capitale non per perdite*				0,00	0,00			0,00
Compartecipazione gestione del personale				0,00	0,00			
TOTALE TITOLO I				287.850,98	177.097,77			
TOTALE TITOLO II				36.208,94	36.208,94			

Codice fiscale	Denominazione	Partecipazione		Conto del bilancio		Titolo (I o II)	Bene conferito nell'es. 2016*	Valore in euro*
		Diretta (X)	Indiretta	Impegni	Pagamenti			
02002380224	TRENTINO RISCOSSIONI S.p.A.							
Per contratti di servizio				0,00	0,00			
Per trasferimenti in conto esercizio				0,00	0,00			
Per trasferimenti in conto capitale				0,00	0,00			
Per copertura di disavanzi o perdite*				0,00	0,00			0,00
Per acquisizione di capitale*				0,00	0,00			0,00
Per aumento di capitale non per perdite*				0,00	0,00			0,00
Compenso per attività di riscossione (calcolato su versamenti 2016)				12.063,92	12.063,92	I		
TOTALE TITOLO I				12.063,92	12.063,92			
TOTALE TITOLO II				0,00	0,00			

Codice fiscale	Denominazione	Partecipazione		Conto del bilancio		Titolo (I o II)	Bene conferito nell'es. 2016*	Valore in euro*
		Diretta (X)	Indiretta	Impegni	Pagamenti			
00990320228	INFORMATICA TRENTINA S.p.A.							
Per contratti di servizio				4.774,97	2.389,77	I		
Per trasferimenti in conto esercizio				0,00	0,00			
Per trasferimenti in conto capitale				0,00	0,00			
Per copertura di disavanzi o perdite*				0,00	0,00			0,00
Per acquisizione di capitale*				0,00	0,00			0,00
Per aumento di capitale non per perdite*				0,00	0,00			0,00
TOTALE TITOLO I				4.774,97	2.389,77			
TOTALE TITOLO II				0,00	0,00			

* Nel caso di spesa sostenuta mediante conferimento in natura, si precisi la natura del bene conferito, specificandone il valore in euro.

* Nel caso di spesa sostenuta mediante conferimento in natura, si precisi la natura del bene conferito, specificandone il valore in euro.

2.6 I seguenti organismi partecipati non hanno fornito il bilancio di esercizio o il rendiconto al 31.12.2016, alla data del presente parere:

	Codice fiscale	Denominazione	Data ultimo bilancio approvato
1			
2			
3			

2.7 Con riferimento a ciascun organismo e società non quotata partecipata direttamente per cui è stato effettuato, nell'esercizio 2016, un aumento di capitale o del fondo di dotazione per ripiano perdite a carico dell'Ente, compilare la seguente tabella:

Codice fiscale	
Denominazione	
Oneri finanziari a carico dell'Ente nell'esercizio 2016 a titolo di aumento di capitale o del fondo di dotazione per ripiano perdite	
Titolo della spesa (I o II)	

Bene conferito a titolo di aumento di capitale o del fondo di dotazione per ripiano perdite *	
Oneri finanziari a carico dell'Ente nell'esercizio 2016 per trasferimenti straordinari	
Oneri finanziari a carico dell'Ente nell'esercizio 2016 per concessione crediti	
Oneri finanziari a carico dell'Ente nell'esercizio 2016 per concessione garanzie a favore dell'organismo	
Perdite registrate per tre o più esercizi	
Utilizzo di riserve per il ripiano di perdite**	

* In caso di conferimento in natura, si precisi il valore complessivo in euro del bene conferito.

** Anche infrannuali.

2.8. L'Ente ha proceduto nell'esercizio 2016 a nuovi affidamenti o a rinnovi di affidamenti?

A seguito della nascita del Comune di Madruzzo dalla fusione dei Comuni di Lasino e di Calavino sono stati nuovamente sottoscritti i contratti di servizio con Trentino Riscossioni S.p.A. e Informatica Trentina S.p.A., mantenendo peraltro i servizi già precedentemente previsti.

2.9 L'Ente ha proceduto nell'esercizio 2016 ad ampliamento della tipologia dei servizi resi di precedenti contratti di servizio?

No

2.10. Informazioni su eventuali organismi partecipati direttamente o indirettamente dall'Ente in liquidazione o in procedura concorsuale nell'esercizio 2016.

In relazione alle partecipazioni detenute dall'Ente nel 2016 la fattispecie non sussiste.

2.11. Informazioni su eventuali organismi partecipati trasformati in aziende speciali

In relazione alle partecipazioni detenute dall'Ente nel 2016 la fattispecie non sussiste.

2.12. Informazioni su eventuali organismi partecipati direttamente dall'Ente, cessati nell'esercizio 2016

In relazione alle partecipazioni detenute dall'Ente nel 2016 la fattispecie non sussiste.

2.13. Informazioni su eventuali cessioni di quote/azioni di OO.PP., effettuate, direttamente dall'Ente nel corso dell'esercizio 2016

In relazione alle partecipazioni detenute dall'Ente nel 2016 la fattispecie non sussiste.

INDICATORI ECONOMICO-FINANZIARI

INDICE		VALORE
Autonomia finanziaria	(entrate tributarie + entrate extra-tributarie) / entrate correnti	73,85%
Pressione finanziaria	(entrate tributarie + entrate extra-tributarie) / popolazione	€ 1.269,73
Autonomia tributaria	entrate tributarie / entrate correnti	50,34%
Pressione tributaria	entrate tributarie / popolazione	€ 865,57
Autonomia extra-tributaria	entrate extra-tributarie / entrate correnti	23,51%
Autonomia tariffaria	proventi da servizi / entrate correnti	11,20%
Copertura della spesa corrente	(entrate tributarie + entrate extra-tributarie) / spesa corrente	75,76%
Rigidità strutturale	(spesa del personale + interessi passivi + rimborso quota capitale) / entrate correnti	40,50%
Rigidità (personale)	spesa del personale / entrate correnti	38,29%
Rigidità (indebitamento)	(interessi passivi + rimborso quota capitale) / entrate correnti	2,20%
Incidenza spesa del personale	spesa del personale / spesa corrente	39,29%
Capacità di risparmio (1)	situazione economica / entrate correnti	42,74%
Ricorso al credito	entrate da accensione prestiti / spesa d'investimento	0,00-
Indebitamento	debito residuo / entrate correnti	17,05%
Incidenza avanzo d'amministrazione su gestione corrente (2)	avanzo d'amministrazione / entrate correnti	42,74%
Incidenza residui attivi su gestione corrente (3)	residui attivi di parte corrente (eccetto residui relativi a ICI) / entrate correnti	62,06%
Incidenza residui passivi su gestione corrente (4)	residui passivi di parte corrente / spese correnti	30,81%

(1) Qualora l'indicatore assuma segno negativo, va segnalata l'eventuale presenza di spese una tantum riferite alla gestione corrente.

(2) Valori elevati dell'indicatore possono assumere valenza negativa, evidenziando eventuale incapacità di spesa e, indirettamente, mancata realizzazione dei programmi e dei progetti dell'Ente.

(3) Si fa riferimento ai residui attivi formati nel corso dell'esercizio. Valori elevati dell'indicatore segnalano eventuali criticità nei processi di acquisizione delle entrate di parte corrente, con conseguenti riflessi negativi sulla gestione di cassa.

(4) Si fa riferimento ai residui passivi formati nel corso dell'esercizio. Valori elevati dell'indicatore segnalano eventuali criticità nei processi di erogazione delle spese di breve periodo e dunque difficoltà di raggiungimento degli obiettivi.

PARAMETRI DI DEFICITARIETA'

	Parametri da considerare per l'individuazione delle condizioni strutturalmente deficitarie	
	SI	NO
1) Valore negativo del risultato contabile di gestione superiore in termini di valore assoluto al 5 per cento rispetto alle entrate correnti (a tali fini al risultato contabile si aggiunge l'avanzo di amministrazione utilizzato per le spese di investimento);		X
2) Volume dei residui attivi di nuova formazione provenienti dalla gestione di competenza e relativi ai titoli I e III, superiori al 42 per cento rispetto ai valori di accertamento delle entrate dei medesimi titoli I e III esclusi gli accertamenti delle predette risorse a titolo di fondo sperimentale di riequilibrio o di fondo di solidarieta';		X
3) Ammontare dei residui attivi provenienti dalla gestione dei residui attivi e di cui al titolo I e al titolo III superiore al 65 per cento, rapportato agli accertamenti della gestione di competenza delle entrate dei medesimi titoli I e III;		X
4) Volume dei residui passivi complessivi provenienti dal titolo I superiore al 40 per cento degli impegni della medesima spesa corrente;		X
5) Esistenza di procedimenti di esecuzione forzata superiore allo 0,5 per cento delle spese correnti anche se non hanno prodotto vincoli a seguito delle disposizioni di cui all'articolo 159 del tuel;		X
6) Volume complessivo delle spese di personale a vario titolo rapportato al volume complessivo delle entrate correnti desumibili dai titoli I, II e III superiore al 40 per cento per i comuni inferiori a 5.000 abitanti, superiore al 39 per cento per i comuni da 5.000 a 29.999 abitanti e superiore al 38 per cento per i comuni oltre i 29.999 abitanti; tale valore e' calcolato al netto dei contributi regionali nonché di altri enti pubblici finalizzati a finanziare spese di personale per cui il valore di tali contributi va detratto sia al numeratore che al denominatore del parametro;		X
7) Consistenza dei debiti di finanziamento non assistiti da contribuzioni superiore al 150 per cento rispetto alle entrate correnti per gli enti che presentano un risultato contabile di gestione positivo e superiore al 120 per cento per gli enti che presentano un risultato contabile di gestione negativo, fermo restando il rispetto del limite di indebitamento di cui all'articolo 25 della L.P. 3/2006;		X
8) Consistenza dei debiti fuori bilancio riconosciuti nel corso dell'esercizio superiore all'1 per cento rispetto ai valori di accertamento delle entrate correnti, fermo restando che l'indice si considera negativo ove tale soglia venga superata in tutti gli ultimi tre esercizi finanziari;		X
9) Eventuale esistenza al 31 dicembre di anticipazioni di tesoreria non rimborsate superiori al 5 per cento rispetto alle entrate correnti;		X
10) Ripiano squilibri in sede di provvedimento di salvaguardia di cui all'art 20 del D.P.G.R. 28 maggio 1999, n. 4/L con misure di alienazione di beni patrimoniali e/o avanzo di amministrazione superiore al 5% dei valori della spesa corrente.		X

RELAZIONE DELLA GIUNTA AL RENDICONTO

L'organo di revisione attesta che la relazione predisposta dalla giunta è stata redatta conformemente a quanto previsto dall'articolo 37 del TURLOC ed esprime le valutazioni di efficacia dell'azione condotta sulla base dei risultati conseguiti in rapporto ai programmi ed ai costi sostenuti.

Nella relazione sono evidenziati l'analisi dei principali scostamenti intervenuti rispetto alle previsioni e le motivazioni delle cause che li hanno determinati.

Alla relazione sono allegate le relazioni dei responsabili dei servizi con evidenza dei risultati previsti e raggiunti.

CONSIDERAZIONI E PROPOSTE


Stante la vigente normativa in tema di equilibri di bilancio, nel presupposto del mantenimento degli equilibri finanziari, sia attualmente che in prospettiva futura, diventa fondamentale massimizzare l'equilibrio tra impieghi ed accertamenti di competenza evitando nel limite del possibile la generazione di disavanzi, sia con riguardo alla gestione corrente che a quella in conto capitale. A tal fine si invita l'Amministrazione, da un lato, a monitorare e razionalizzare le spese correnti riducendo ove possibile le inefficienze e, dall'altro, a monitorare le entrate attivandosi nel più breve tempo possibile per il recupero di eventuali insoluti che si dovessero concretizzare. Sotto il profilo finanziario si raccomanda di prestare particolare attenzione al monitoraggio dei flussi di cassa al fine di evitare temporanei squilibri finanziari e, per il finanziamento delle spese di investimento, di fare ricorso alle risorse proprie dell'ente o ai trasferimenti, evitando l'accensione di nuovi mutui. Particolare attenzione va riposta all'attività di programmazione, con riferimento alla quale si raccomanda una ponderata pianificazione delle opere e delle attività in generale, avendo riguardo all'orizzonte triennale corrispondente al periodo di competenza del bilancio. Infine, nell'impiego dell'avanzo si consiglia di agire con prudenza verificando l'effettiva disponibilità e tenendo conto dei limiti di applicazione previsti dalla normativa vigente.

CONCLUSIONI

Tenuto conto di tutto quanto esposto, rilevato e proposto si attesta la corrispondenza del rendiconto alle risultanze della gestione e si **esprime parere favorevole** per l'approvazione del **rendiconto dell'esercizio finanziario 2016**.

Trento - Madruzzo (Tn), li 16 giugno 2017

IL REVISORE DEI CONTI



(dott. Mauro Chemelli)

